

# PLAN DE ACCIÓN PROVINCIAL DE SEGURIDAD CIUDADANA

---

**AMBO 2021**

---

**PROVINCIA DE AMBO**

**OFICINA DE SECRETARIA TECNICA  
COPROSEC**



# PLAN DE ACCIÓN PROVINCIAL DE SEGURIDAD CIUDADANA DE LA PROVINCIA DE AMBO



## CAPÍTULO I

### DIAGNÓSTICO

#### 1. MARCO CONCEPTUAL Y NORMATIVO

- Ley N° 27933, Ley del Sistema Nacional de Seguridad Ciudadana y sus modificatorias.
- Ley N° 31084, Ley de Presupuesto del Sector Público para el año fiscal 2021.
- Decreto legislativo N° 1266, Ley de Organización y Funciones del Ministerio del Interior.
- Reglamento de la Ley N° 27933 y sus modificatorias.
- Plan Nacional de Seguridad Ciudadana 2019 – 2023.
- Plan de Acción Regional de la Región Huánuco – 2021.
- Directiva N° 010 -2019- IN-DGSC.

#### 2. SITUACIÓN ACTUAL DE LA SEGURIDAD CIUDADANA

El COVID-19 ha transformado prácticamente todos los aspectos de nuestra vida, desde las rutinas diarias como la compra de alimentos y las reuniones sociales hasta transacciones globales como el comercio y el turismo nacional e internacional.

La pandemia ha alterado cómo, cuándo y hacia dónde se mueve el mundo. Los patrones del crimen no han sido ajenos a estos cambios

La provincia de AMBO está conformada por 8 distritos (Ambo, Cayna, Colpas, San Rafael, Huácar, Conchamarca, San Francisco y Tomaykichwa), estos distritos cuentan con autoridades democráticamente elegidos y con límites definidos acorde al plan regional.

## 2.1. RESUMEN SOCIODEMOGRÁFICO

### 2.1.1. POBLACIÓN

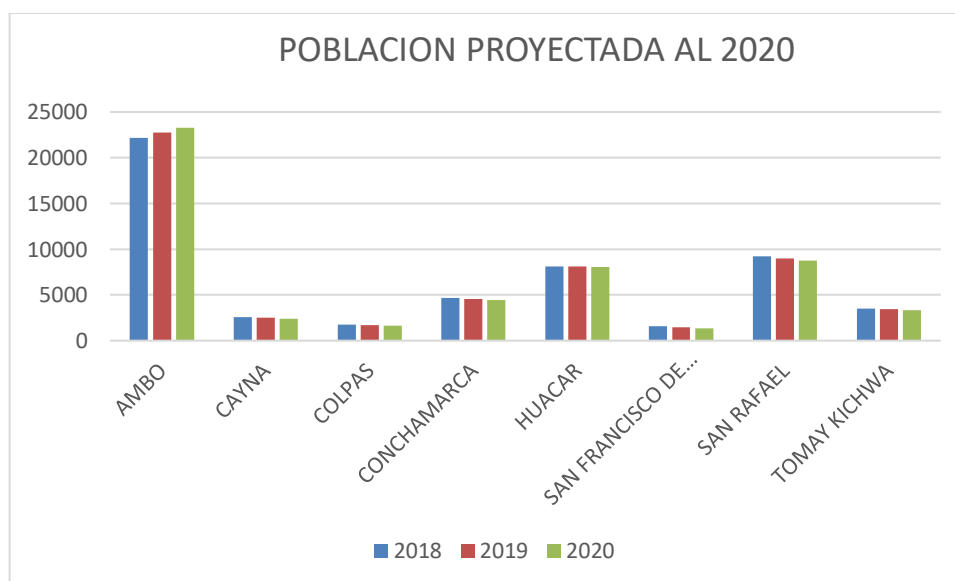
La población está distribuida en todo el territorio de la jurisdicción, y según el Compendio Estadístico 2020 del Instituto Nacional de Estadística e Información – INEI, al 2020 la provincia de Ambo asciende a 53247 habitantes, para mayor ilustración de la proyección se presenta el siguiente cuadro.

**Gráfico N° 01**

#### **POBLACION PROYECTADA DE LA PROVINCIA DE AMBO**

<b>POBLACION PROYECTADA DE LA PROVINCIA DE AMBO</b>			
<b>DISTRITOS</b>	<b>AÑOS</b>		
	<b>2018</b>	<b>2019</b>	<b>2020</b>
AMBO	22143	22746	23267
CAYNA	2577	2486	2391
COLPAS	1770	1700	1629
CONCHAMARCA	4644	4533	4411
HUACAR	8100	8090	8053
SAN FRANCISCO DE MOSCA	1565	1467	1374
SAN RAFAEL	9223	9009	8772
TOMAY KICHWA	3527	3443	3350
<b>TOTAL</b>	<b>53549</b>	<b>53474</b>	<b>53247</b>

Fuente: Compendio Estadístico 2020 – INEI, página 63



Fuente: Elaboración del Equipo Técnico

Del Diagrama presentado se tiene que la población proyectada al

2020 asciende a 53247 habitantes, siendo el distrito con mayor población el distrito de Ambo con 23267 habitantes, seguido del distrito de San Rafael con 8772 habitantes, seguido del distrito de Huácar con 8053 habitantes, seguido del distrito de Conchamarca con 4411 habitantes, seguido del distrito de Tomay kichwa con 3350 habitantes, seguido del distrito de Cayna con 2391 habitantes, seguido del distrito de Colpas con 1629 habitantes y por ultimo el distrito de San Francisco de Mosca con 1374 habitantes.

Cada distrito tiene sus propias particularidades y problemática de seguridad ciudadana de donde se puede señalar que en toda la provincia persiste la inseguridad ciudadana debido a los hechos delincuenciales en sus diferentes formas que se registran en el Sistema de Denuncia Policial (SIDPOL), en la Encuesta Demográfica de Salud (ENDES), en la Defensoría Municipal del Niño y el Adolescente (DEMUNA), en el Centro Emergencia Mujer (CEM), y en las partes diarias del cuerpo de Serenazgo de la Municipalidad Provincial de Ambo.

Dichas particularidades de cada distrito van a ser descritos en los planes de acción de Seguridad Ciudadana de cada distrito que compone la Provincia de Ambo.

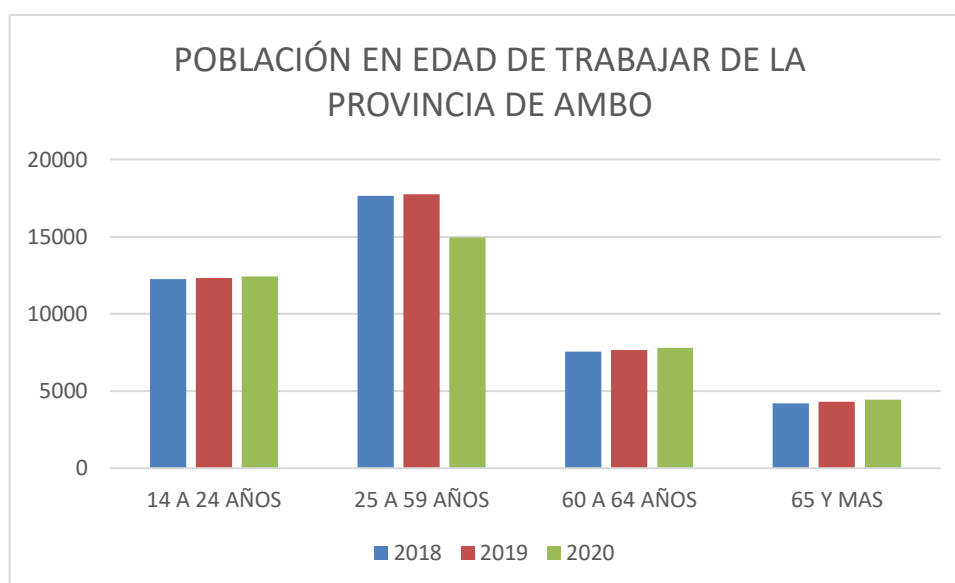
### **2.1.2. EMPLEO**

De acuerdo a la información disponible de las encuestas de hogares del INEI, registra en el mercado laboral peruano índices no alentadores en la mejora en casi la mayoría de estadísticas e indicadores laborales en toda la provincia de Ambo, la cual se aprecia mediante el siguiente cuadro donde indica los principales indicadores del mercado de trabajo según el Compendio Estadístico 2020 del INEI.

**Gráfico N° 02****POBLACION EN EDAD DE TRABAJAR DE LA PROVINCIA DE AMBO**

POBLACION EN EDAD DE TRABAJAR DE LA PROVINCIA DE AMBO			
TOTAL	AÑOS		
	2018	2019	2020
14 A 24 AÑOS	12245	12321	12420
25 A 59 AÑOS	17654	17745	14945
60 A 64 AÑOS	7562	7642	7784
65 Y MAS	4211	4312	4458
<b>TOTAL</b>	<b>41672</b>	<b>42020</b>	<b>39607</b>

Fuente: Compendio Estadístico 2020 – INEI.



Fuente: Elaboración del Equipo Técnico

Del Diagrama presentado se tiene que la población en edad de trabajar de la provincia de ambo proyectada al 2020 se encuentra con mayores personas en el grupo etario de 25 a 59 años de edad.

**2.1.3. ECONOMIA**

El PBI es un indicador que mide cuánto se produce en un país en un periodo de tiempo. Es un número que mide el valor monetario de todos los bienes y servicios producidos. si el PBI aumenta, se llama crecimiento económico.

El aumento del PBI eleva la recaudación tributaria por ende eleva la capacidad de gasto del gobierno y como tal el bienestar de la población. Todavía es pronto para saber cuál será el impacto

económico de la pandemia global del COVID-19.

La clave estará en si el virus puede controlarse a lo largo del segundo trimestre del año o si, por el contrario, sus efectos serán más duraderos y vienen acompañados de complicaciones económicas adicionales, sobre todo en el sector financiero. En el primer caso estaríamos ante un impacto suave, en forma de “V”, que tan solo restaría algunas décimas de crecimiento a la producción global.

Hasta el momento, las noticias económicas en relación al virus se han centrado en la espectacular caída de las bolsas y en los apresurados análisis acerca de su impacto macroeconómico, que necesariamente tienen un alto componente especulativo porque la situación actual es de incertidumbre radical.

Aquí hay poco que añadir: los mercados financieros exhiben comportamientos de rebaño y el miedo genera ventas en cascada, huida hacia activos seguros como el oro o la deuda estadounidense, apreciación del dólar y caída del precio del petróleo y otras materias primas.

Pero si los contagios se controlan o se toman medidas que contribuyan a aumentar la confianza podríamos ver movimientos en sentido contrario, por lo que, de momento, hay que prepararse para semanas de alta volatilidad.

En cuanto al impacto negativo sobre el crecimiento, ya podemos decir que, desgraciadamente, y aunque termine por ser en forma de “V” y no de “U” se dejará sentir bastante.

El posible futuro rebote no podrá compensar toda la caída de la actividad que ya estamos viendo y cada vez parece más claro que la fase más crítica será más larga de lo inicialmente previsto.

**Gráfico N° 03**

**POBLACIÓN, POBREZA MONETARIA TOTAL, UBICACIÓN DE LA POBREZA TOTAL DE LA PROVINCIA DE AMBO**

POBLACION, POBREZA MONETARIA TOTAL, UBICACIÓN DE LA POBREZA TOTAL DE LA PROVINCIA DE AMBO				
DISTRITOS	POBLACION PROYECTADA AL 2020	INTERVALO DE CONFIANZA AL 95 %		UBICACIÓN POBREZA MONETARIA TOTAL
		INFERIOR	SUPERIOR	
AMBO	23267	15.4	35.6	1236
CAYNA	2391	29.2	57.8	591
COLPAS	1629	41.3	72.8	161
CONCHAMARCA	4411	29.2	57.8	592
HUACAR	8053	25.2	48.8	836
SAN FRANCISCO	1374	26.5	49.8	791
SAN RAFAEL	8772	28.1	55.4	647
TOMAY KICHWA	3350	14.1	39	1200

Fuente: Censo Estadístico 2020 – INEI.

Del gráfico presentado se tiene que la ubicación de la pobreza total según los distritos que se encuentran en la provincia de Ambo se encuentran con mayor exposición el distrito de Colpas seguido de Cayna.

**2.1.4. EDUCACION**

El Estado reconoce y garantiza la gratuidad de la enseñanza.

La educación promueve el conocimiento, el aprendizaje y la práctica de las humanidades, la ciencia, la técnica, las artes, la educación física y el deporte.

Prepara para la vida y el trabajo y fomenta la solidaridad. La educación tiene como finalidad el desarrollo integral de la persona humana. La Provincia de Ambo tiene en la actualidad un aproximado de 53,247 habitantes, así mismo la UGEL Ambo estima que en el año 2021, el distrito de Ambo concentra la mayor población en edad escolar como es la capital de la provincia alberga el mayor número de alumnos.



La distribución de estas según el nivel educativo se aprecia en los siguientes gráficos.

**Gráfico N° 04**

**MATRICULADOS EN EL SISTEMA EDUCATIVO DE NIVEL INICIAL**

MATRICULADOS EN EL SISTEMA EDUCATIVO DE NIVEL INICIAL																		
PROVINCIA	2018									2019								
	TOTAL	GESTIÓN		TOTAL	ÁREA		TOTAL	SEXO		TOTAL	GESTIÓN		TOTAL	ÁREA		TOTAL	SEXO	
		PARTICULAR	ESTATAL		URBANO	RURAL		HOMBRE	MUJER		PARTICULAR	ESTATAL		URBANO	RURAL		HOMBRE	MUJER
AMBO	2774	195	2579	2774	1511	1263	2774	1415	1359	2947	242	-242	2947	1641	1306	2947	1522	1425

Fuente: Compendio Estadístico 2020 – INEI.

Del gráfico presentado se tiene que el número de matriculados del año 2019 es superior al del 2018 a pesar de encontrarnos en estado de emergencia decretado por el gobierno Central a consecuencia del COVID 19.

**Gráfico N° 05**

**MATRICULADOS EN EL SISTEMA EDUCATIVO DE NIVEL PRIMARIO**

MATRICULADOS EN EL SISTEMA EDUCATIVO DE NIVEL PRIMARIO																		
DISTRITOS	2018									2019								
	TOTAL	GESTIÓN		TOTAL	ÁREA		TOTAL	SEXO		TOTAL	GESTIÓN		TOTAL	ÁREA		TOTAL	SEXO	
		PARTICULAR	ESTATAL		URBANO	RURAL		HOMBRE	MUJER		PARTICULAR	ESTATAL		URBANO	RURAL		HOMBRE	MUJER
AMBO	2932	345	2587	2932	2046	886	2932	1490	1442	2945	377	2568	2945	2108	837	2945	1536	1409
CAYNA	303	0	303	303	188	115	303	155	148	267	0	267	267	165	102	267	131	136
COLPAS	213	0	213	213	40	173	213	98	115	200	0	200	200	34	166	200	95	105
CONCHAMARCA	341	0	341	341	208	133	341	185	156	359	0	359	359	222	137	359	191	168
HUACAR	652	74	578	652	329	323	652	338	314	625	58	567	625	320	305	625	315	310
SAN FRANCISCO	173	0	173	173	78	95	173	94	79	168	0	168	168	78	90	168	88	80
SAN RAFAEL	1337	4	1333	1337	425	912	1337	681	656	1239	5	1234	1239	390	849	1239	628	611
TOMAY KICHWA	447	0	447	447	323	124	447	223	224	483	0	483	483	353	130	483	234	249

Fuente: Compendio Estadístico 2020 – INEI.

Del gráfico presentado se tiene que el número de matriculados del año 2019 es superior al del 2018 a pesar de encontrarnos en estado de emergencia decretado por el gobierno Central a consecuencia del COVID 19.

**Gráfico N° 06**

**MATRICULADOS EN EL SISTEMA EDUCATIVO DE NIVEL SECUNDARIO**

MATRICULADOS EN EL SISTEMA EDUCATIVO DE NIVEL SECUNDARIO																		
DISTRITOS	2018									2019								
	TOTAL	GESTIÓN		TOTAL	ÁREA		TOTAL	SEXO		TOTAL	GESTIÓN		TOTAL	ÁREA		TOTAL	SEXO	
		PARTICULAR	ESTATAL		URBANO	RURAL		HOMBRE	MUJER		PARTICULAR	ESTATAL		URBANO	RURAL		HOMBRE	MUJER
AMBO	2089	162	1927	2089	1653	436	2089	1090	999	2206	172	2034	2206	1764	442	2206	1168	1038
CAYNA	215	0	215	215	186	29	215	115	100	205	0	205	205	186	19	205	109	96
COLPAS	199	0	199	199	71	128	199	96	103	177	0	177	177	68	109	177	81	96
CONCHAMARCA	319	0	319	319	319	0	319	141	178	297	0	297	297	0	297	135	162	
HUACAR	452	0	452	452	308	144	452	230	222	442	0	442	442	299	143	442	232	210
SAN FRANCISCO	192	0	192	192	111	81	192	95	97	194	0	194	194	107	87	194	97	97
SAN RAFAEL	803	0	803	803	476	327	803	410	393	779	0	779	779	476	303	779	410	369
TOMAY KICHWA	349	0	349	349	300	49	349	192	157	325	0	325	325	277	48	325	170	155

Fuente: Compendio Estadístico 2020 – INEI.

Del gráfico presentado se tiene que el número de matriculados del año 2019 es superior al del 2018 a pesar de encontrarnos en estado de emergencia decretado por el gobierno Central a consecuencia del COVID 19.

**2.1.5. SALUD**

Salud es un sector esencial en cualquier país, sin embargo, la COVID-19 desnudó los serios problemas estructurales que afronta el sector en Perú de una manera cruda y real, la terrible situación sanitaria: hospitales viejos, falta de materiales, laboratorios especializados, camas, ventiladores, plantas de oxígeno, especialistas, y una población geriátrica abandonada, médicos mal remunerados, sin seguro médico, y como nunca, falta de equipos de bioseguridad para combatir a este nuevo flagelo.

A inicios de 2020, el Ministerio de Salud (MINSA) aprobó los Indicadores de Brechas de infraestructura y Equipamiento de sector Salud reportando que el 77.8 % de los establecimientos de

salud de primer nivel, llámense puestos de salud, postas de salud, centros de salud y centros médicos, presenta una capacidad inadecuada en infraestructura y equipamiento.

Sin embargo, ese no es el único obstáculo que deben enfrentar las autoridades.

En la provincia de Ambo esto en un primer momento se pudo controlar gracias a la coordinación entre las autoridades municipales y autoridades de salud pero ante la segunda y tercera ola nuestros esfuerzos de coordinación y sensibilización fueron insuficientes a razón que se carece de infraestructura y profesionales de salud para afrontar esta crisis.

**Gráfico N° 07**

**PERSONAL DE SALUD**

PERSONAL DE SALUD DE LA PROVINCIA DE AMBO															
DISTRITOS	MÉDICOS					OBSTETRAS					ENFERMERAS				
	2015	2016	2017	2018	2019	2015	2016	2017	2018	2019	2015	2016	2017	2018	2019
AMBO	7	5	9	11	13	15	15	19	23	22	24	27	25	32	30
CAYNA	4	3	3	3	4	4	2	1	4	4	3	3	5	5	4
COLPAS	3	2	2	4	4	4	4	4	5	6	5	6	1	8	8
CONCHAMARCA	1	2	4	6	4	7	6	5	6	8	7	7	8	8	8
HUACAR	4	2	3	3	5	8	10	10	13	12	8	8	6	10	10
SAN FRANCISCO	2	2	1	2	2	7	5	5	8	6	4	5	4	5	6
SAN RAFAEL	6	7	9	11	13	15	16	19	22	20	18	19	20	23	20
TOMAY KICHWA	1	1	1	1	2	2	3	2	2	3	3	3	3	4	3
<b>TOTAL</b>	<b>28</b>	<b>24</b>	<b>32</b>	<b>41</b>	<b>47</b>	<b>62</b>	<b>61</b>	<b>65</b>	<b>83</b>	<b>81</b>	<b>72</b>	<b>78</b>	<b>72</b>	<b>95</b>	<b>89</b>

Fuente: Compendio Estadístico 2020 – INEI.

Del gráfico presentado se tiene que, aunque el personal de salud a aumentado considerablemente durante estos últimos años estos aún son insuficiente para poder vencer el virus del Covid 19, a eso sumado que la categoría de los centros de salud de la provincia y sus distritos no son los adecuados por la cual se les tiene que

deriva hacia la provincia de Huanuco.

### 3. PRIORIZACIÓN DE DELITOS

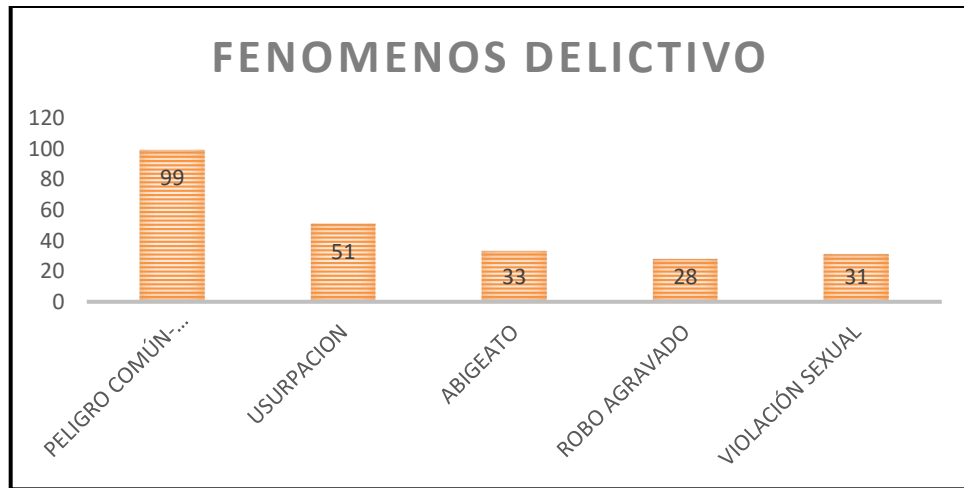
A continuación efectuamos una aproximación a los delitos con mayor incidencia ocurridos a nivel de nuestra provincia según información oficial del Ministerio Público y la Policía Nacional del Perú ubicado en la Provincia de Ambo, en la cual se puede identificar los fenómenos delictivos con mayor incidencia registrado en la fuente de datos por lo que se considera priorizarlos y de esta forma puedan ser atendidos en forma preferente, alineados a las Acciones estratégicas de los Objetivos correspondientes como también se cuenta con cuadro de información estadística procedente de la comisaria PNP de la capital de la provincia, comisaría de San Rafael y Comisaría de Cayna éstos fenómenos delictivos con mayor incidencia en la Provincia de AMBO son las siguiente:

#### **Gráfico N° 08**

#### **FENÓMENOS DE MAYOR INCIDENCIA EN LA PROVINCIA DE AMBO**

	FENOMENOS DELICTIVOS	2018,2019 y 2020
MUERTES VIOLENTAS	PELIGRO COMÚN- CONDUCCIÓN ESTADO EBRIEDAD	99
DELITOS CONTRA EL PATRIMONIO	USURPACION	51
	ABIGEATO	33
	ROBO AGRAVADO	28
VIOLENCIA CONTRA LA MUJER, NIÑA, NIÑO O ADOLESCENTE	VIOLACIÓN SEXUAL	31

Fuente: Región Policial Huánuco



Fuente: Elaboración del Equipo Técnico

Con respecto a los hechos delictivos registrados en la Comisaria de AMBO durante los tres últimos años, se infiere que en la Provincia de Ambo el hecho delictivo que ocurre con mayor frecuencia es el de Peligro Común-Conducción Estado Ebriedad con 99 casos registrados, seguido de Usurpacion con 51 casos registrados, el Abigeato con 33 casos registrados, violación Sexual con 31 casos registrados y finalmente el fenómeno delictivo de Robo Agravado con 28 casos registrado. De las cuales se describe a continuación:

## 2.1. MUERTES VIOLENTAS

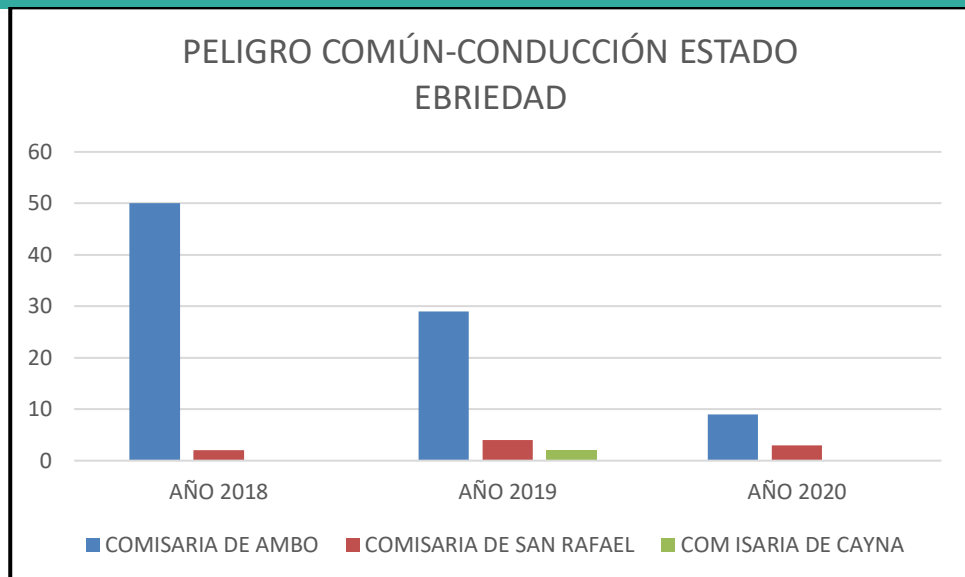
### a) PELIGRO COMÚN-CONDUCCIÓN ESTADO EBRIEDAD

#### Gráfico N° 09

#### PELIGRO COMÚN-CONDUCCIÓN ESTADO EBRIEDAD 2018 - 2020

PELIGRO COMÚN-CONDUCCIÓN ESTADO EBRIEDAD				
POVINCIA DE AMBO				
	AÑO 2018	AÑO 2019	AÑO 2020	TOTAL
COMISARIA DE AMBO	50	29	9	88
COMISARIA DE SAN RAFAEL	2	4	3	9
COM ISARIA DE CAYNA	0	2	0	2

Fuente: Región Policial Huánuco



Fuente: Elaboración del Equipo Técnico

Con respecto al fenómeno delictivo, Peligro Común-Conducción Estado Ebriedad en la Provincia de Ambo durante los tres últimos años se registra que ocurre con mayor frecuencia en la capital de la provincia los mismos que han sido registrados en la comisaria de Ambo con 88 incidencias, seguido del distrito de San Rafael los mismos que han sido registrados en su comisaria con 9 incidencias y por último con 2 incidencias tenemos en el Distrito de Cayna.

## 2.2. DELITOS CONTRA EL PATRIMONIO

Se tiene lo siguiente:

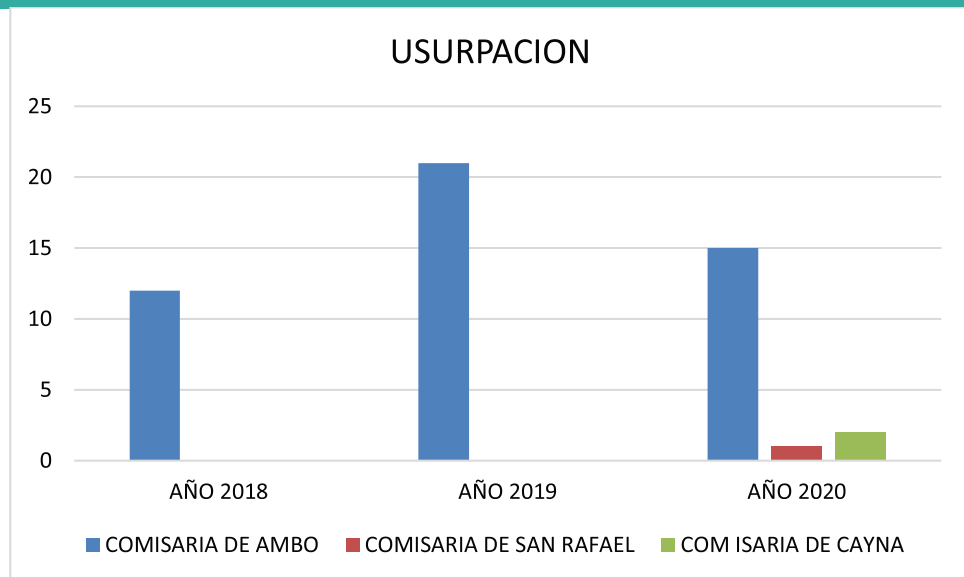
### a) USURPACION

**Gráfico N° 10**

**USURPACION 2018-2020**

USURPACION				
POVINCIA DE AMBO				
	AÑO 2018	AÑO 2019	AÑO 2020	TOTAL
COMISARIA DE AMBO	12	21	15	48
COMISARIA DE SAN RAFAEL	0	0	1	1
COM ISARIA DE CAYNA	0	0	2	2

Fuente: Región Policial Huánuco



Fuente: Elaboración del Equipo Técnico

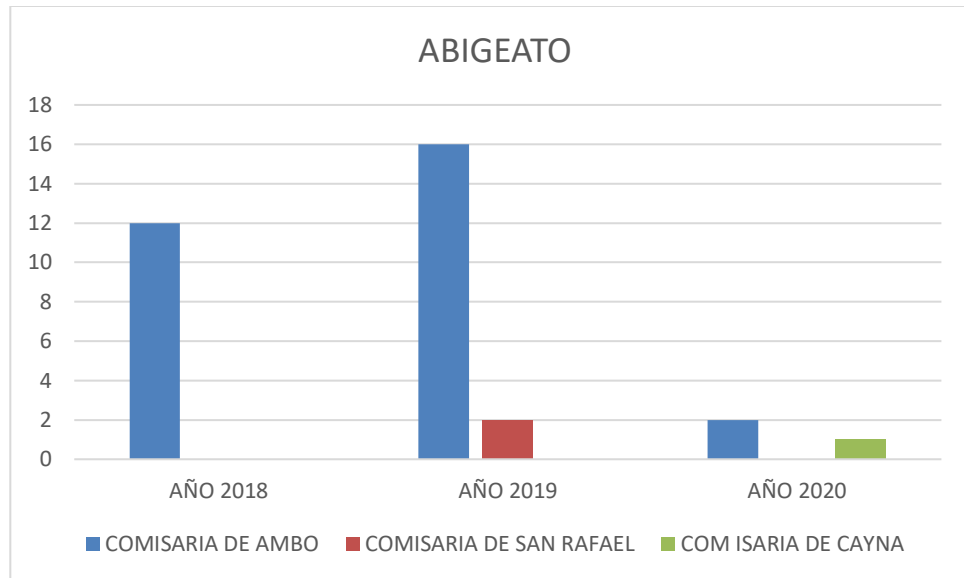
Con respecto al fenómeno delictivo, Usurpación, en la Provincia de Ambo durante los tres últimos años se registra que ocurre con mayor frecuencia en la capital de la provincia los mismos que han sido registrados en la comisaria de Ambo con 48 incidencias, seguido del distrito de Cayna con 2 incidencias los mismos que han sido registrados en su comisaria y por último con 1 incidencia tenemos en el Distrito de San Rafel.

## b) ABIGEATO

**Gráfico N° 11**  
**ABIGEATO 2018-2020**

ABIGEATO				
POVINCIA DE AMBO				
	AÑO 2018	AÑO 2019	AÑO 2020	TOTAL
COMISARIA DE AMBO	12	16	2	30
COMISARIA DE SAN RAFAEL	0	2	0	2
COM ISARIA DE CAYNA	0	0	1	1

Fuente: Región Policial Huánuco



Fuente: Elaboración del Equipo Técnico

Con respecto al fenómeno delictivo, Abigeato, en la Provincia de Ambo durante los tres últimos años se registra que ocurre con mayor frecuencia en la capital de la provincia los mismos que han sido registrados en la comisaria de Ambo con 30 incidencias, seguido del distrito de San Rafael con 2 incidencias los mismos que han sido registrados en su comisaria y por último con 1 incidencia tenemos en el Distrito de Cayna.

**c) ROBO AGRAVADO**

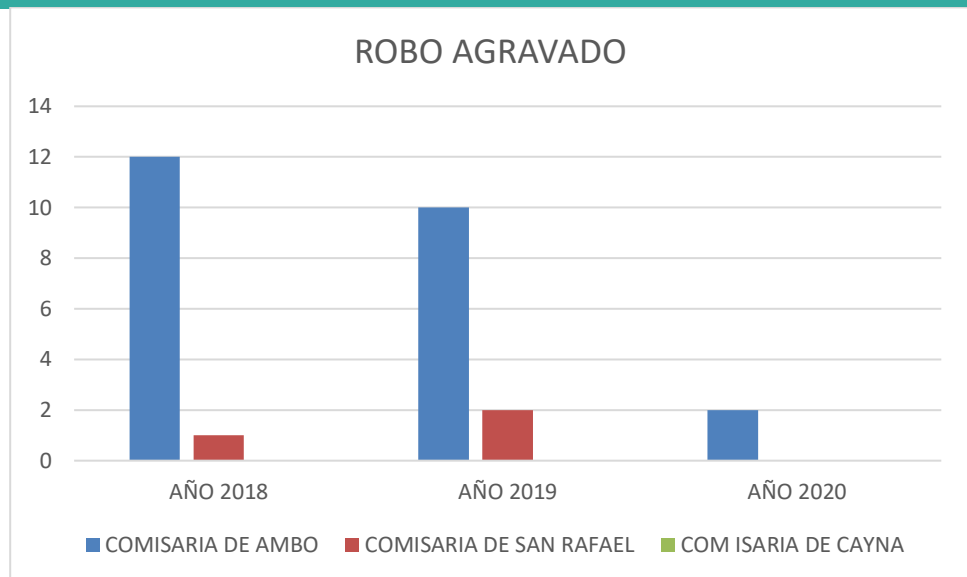
**Gráfico N° 12**

**ROBO AGRAVADO 2018-2020**

ROBO AGRAVADO				
POVINCIA DE AMBO				
	AÑO 2018	AÑO 2019	AÑO 2020	TOTAL
COMISARIA DE AMBO	12	10	2	24
COMISARIA DE SAN RAFAEL	1	2	0	3
COM ISARIA DE CAYNA	0	0	0	0

Fuente: Región Policial Huánuco





Fuente: Elaboración del Equipo Técnico

Con respecto al fenómeno delictivo, Robo Agravado, en la Provincia de Ambo durante los tres últimos años se registra que ocurre con mayor frecuencia en la capital de la provincia los mismos que han sido registrados en la comisaria de Ambo con 25 incidencias, seguido del distrito de San Rafael con 3 incidencias delictivas.

### 2.3. VIOLENCIA CONTRA LA MUJER, NIÑA, NIÑO O ADOLESCENTE

Se tiene lo siguiente:

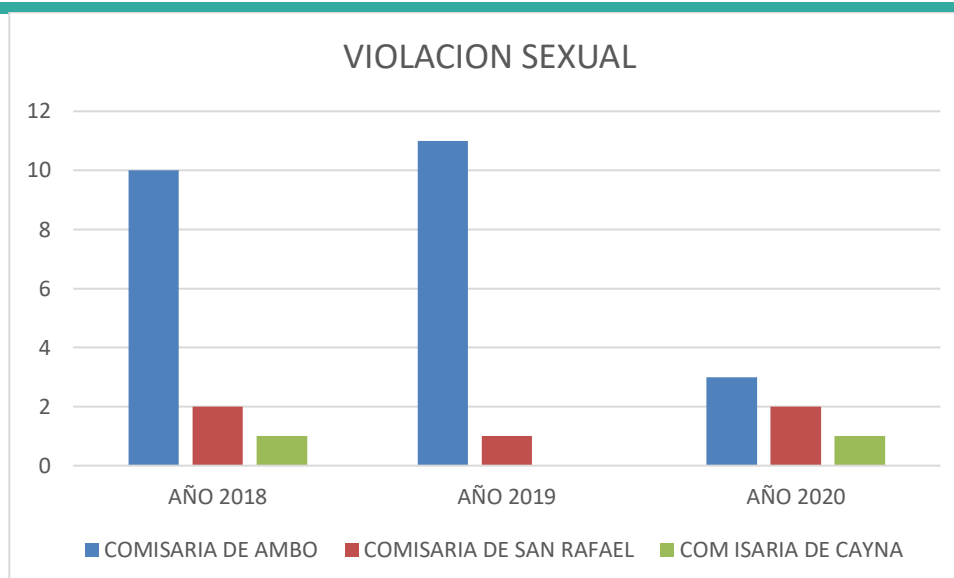
#### a) VIOLACION SEXUAL

**Gráfico N° 13**

#### **VIOLACION SEXUAL 2018-2020**

VIOLACION SEXUAL				
POVINCIA DE AMBO				
	AÑO 2018	AÑO 2019	AÑO 2020	TOTAL
COMISARIA DE AMBO	10	11	3	24
COMISARIA DE SAN RAFAEL	2	1	2	5
COMISARIA DE CAYNA	1	0	1	2

Fuente: Región Policial Huánuco



Fuente: Elaboración del Equipo Técnico

Con respecto al fenómeno delictivo, Violación Sexual, en la Provincia de Ambo durante los tres últimos años se registra que ocurre con mayor frecuencia en la capital de la provincia los mismos que han sido registrados en la comisaria de Ambo con 24 incidencias, seguido del distrito de San Rafael con 5 incidencias los mismos que han sido registrados en su comisaria y por último con 2 incidencias tenemos en el Distrito de Cayna.

#### 4. IDENTIFICACIÓN DE LOS DISTRITOS CON MAYOR INCIDENCIA.

DISTRITOS DE INTERVENCION PRIORITARIA EN PELIGRO COMÚN-CONDUCCIÓN ESTADO EBRIEDAD			
Nº	PROVINCIA	DISTRITO	CLÚSTER
1	AMBO	AMBO	ALTA PRIORIDAD
2	AMBO	TOMAY KICHWA	PRIORITARIO
3	AMBO	HUACAR	PRIORITARIO
4	AMBO	CONCHAMARCA	PRIORITARIO

## COMITÉ PROVINCIAL DE SEGURIDAD CIUDADANA DE AMBO

5	AMBO	COLPAS	PRIORITARIO
6	AMBO	SAN FRANCISCO	PRIORITARIO
7	AMBO	SAN RAFAEL	PRIORITARIO
8	AMBO	CAYNA	PRIORITARIO

Fuente: Elaboración del Equipo Técnico

Los Fenómenos delictivos que se registra con mayor índice es el de Peligro Común - Conducción en Estado de Ebriedad, es en el distrito de Ambo por lo que se le considera de Alta Prioridad, el resto de los distritos con menor índice se consideran Prioritario.

DISTRITOS DE INTERVENCION PRIORITARIA EN USURPACION			
Nº	PROVINCIA	DISTRITO	CLÚSTER
1	AMBO	AMBO	ALTA PRIORIDAD
2	AMBO	TOMAY KICHWA	PRIORITARIO
3	AMBO	HUACAR	PRIORITARIO
4	AMBO	CONCHAMARCA	PRIORITARIO
5	AMBO	COLPAS	PRIORITARIO
6	AMBO	SAN FRANCISCO	PRIORITARIO
7	AMBO	SAN RAFAEL	PRIORITARIO
8	AMBO	CAYNA	PRIORITARIO

Fuente: Elaboración del Equipo Técnico

Los Fenómenos delictivos que se registra con mayor índice de "Usurpación", es en el distrito de Ambo por lo que se le considera de Alta Prioridad, el resto de los distritos con menor índice se consideran Prioritario.

DISTRITOS DE INTERVENCION PRIORITARIA EN ABIGEATO			
Nº	PROVINCIA	DISTRITO	CLÚSTER
1	AMBO	AMBO	ALTA PRIORIDAD
2	AMBO	TOMAY KICHWA	PRIORITARIO
3	AMBO	HUACAR	PRIORITARIO
4	AMBO	CONCHAMARCA	PRIORITARIO
5	AMBO	COLPAS	PRIORITARIO
6	AMBO	SAN FRANCISCO	PRIORITARIO
7	AMBO	SAN RAFAEL	PRIORITARIO
8	AMBO	CAYNA	PRIORITARIO

Fuente: Elaboración del Equipo Técnico

Los Fenómenos delictivos que se registra con mayor índice de “Abigeato”, es en el distrito de Ambo, el resto de los distritos con menor índice se consideran Prioritario

DISTRITOS DE INTERVENCION PRIORITARIA EN ROBO AGRAVADO			
Nº	PROVINCIA	DISTRITO	CLÚSTER
1	AMBO	AMBO	ALTA PRIORIDAD
2	AMBO	TOMAY KICHWA	PRIORITARIO
3	AMBO	HUACAR	PRIORITARIO
4	AMBO	CONCHAMARCA	PRIORITARIO

## COMITÉ PROVINCIAL DE SEGURIDAD CIUDADANA DE AMBO

5	AMBO	COLPAS	PRIORITARIO
6	AMBO	SAN FRANCISCO	PRIORITARIO
7	AMBO	SAN RAFAEL	PRIORITARIO
8	AMBO	CAYNA	PRIORITARIO

Fuente: Elaboración del Equipo Técnico

Los Fenómenos delictivos que se registra con mayor índice de “Robo Agravado”, es en el distrito de Ambo, el resto de los distritos con menor índice se consideran Prioritario.

DISTRITOS DE INTERVENCION PRIORITARIA EN VIOLACION SEXUAL			
Nº	PROVINCIA	DISTRITO	CLÚSTER
1	AMBO	AMBO	ALTA PRIORIDAD
2	AMBO	TOMAY KICHWA	PRIORITARIO
3	AMBO	HUACAR	PRIORITARIO
4	AMBO	CONCHAMARCA	PRIORITARIO
5	AMBO	COLPAS	PRIORITARIO
6	AMBO	SAN FRANCISCO	PRIORITARIO
7	AMBO	SAN RAFAEL	PRIORITARIO
8	AMBO	CAYNA	PRIORITARIO

Fuente: Elaboración del Equipo Técnico

Los Fenómenos delictivos que se registra con mayor índice de “Violación Sexual”, es en el distrito de Ambo, el resto de los distritos con menor índice se consideran Prioritario.

# CAPITULO II

## CAPÍTULO II

### MARCO ESTRATÉGICO DEL PLAN DE ACCIÓN PROVINCIAL DE SEGURIDAD CIUDADANA DE LA PROVINCIA DE AMBO

#### MATRIZ DE ACTIVIDADES DEL PLAN DE ACCIÓN PROVINCIAL DE AMBO

Componentes	OE	Acción Estratégica	Indicador	Unidad de Medida y fuente	Programación Mensual												Meta Anual	Responsable de Ejecución
					ENE	FEB	MAR	ABR	MAY	JUN	JUL	AGO	SET	OCT	NOV	DIC		
Transversal		Sesión Ordinaria	N° Sesiones	Acta		1		1		1		1		1		1	6	COPROSEC
		Consulta Pública	N° Consultas	Acta			1			1			1			1	4	COPROSEC
		Evaluación de Integrantes.	N° de evaluación	Informe			1			1			1			1	4	COPROSEC
		Publicación Plan de Acción Provincial.	Plan publicado	Plan de acción			1										1	COPROSEC
		Publicación Directorio.	Directorio publicado	Directorio			1										1	COPROSEC
		Publicación de acuerdos.	Acuerdos publicados	Acuerdos		1		1		1		1		1		1	6	COPROSEC
		Publicación de evaluación de integrantes.	Evaluaciones publicadas	Evaluación de integrantes			1			1			1			1	4	COPROSEC
		Plan de Supervisión, Seguimiento y Asistencia Técnica a COPROSEC	Formulación del Plan	Plan			1										1	COPROSEC
		Evaluación de formulación del plan de acción de los CODISEC que componen la Provincia de Ambo	Evaluaciones formuladas	Evaluación			1										1	COPROSEC

## COMITÉ PROVINCIAL DE SEGURIDAD CIUDADANA DE AMBO

		Seguimiento de la implementación de planes de los CODISEC que componen la Provincia de Ambo	Informes Trimestrales COPROSEC	Informes			1			1			1			1	4	COPROSEC	
		Informes de implementación de actividades del PAPSC.	Informes Trimestrales COPROSEC	Informes			1			1			1			1	4	COPROSEC	
		Mapa de Riesgo	N° de mapa	Mapa						1						1	2	COPROSEC	
		Mapa de Delito	N° de mapa	Mapa						1						1	2	COPROSEC	
		Plan de Patrullaje Integrado	Formulación del Plan	plan			1										1	COPROSEC	
				Ejecución					25	25	25	25	25	25	25	25	25		225
		Plan de Patrullaje Municipal	Formulación del Plan	Plan			1										1	COPROSEC	
				Ejecución					25	25	25	25	25	25	25	25	25		225
<b>OBJETIVO ESTRATÉGICO 1: REDUCIR LOS HOMICIDIOS</b>																			
<b>FISCALIZACIÓN ADMINISTRATIVA</b>	<b>OE 01.03.00</b>		<b>FISCALIZAR LA INGESTA DE LICOR</b>																
	OE 01.03.01	A 1	Establecer y Fiscalizar el cumplimiento de los horarios de atención en establecimientos de venta de licor autorizado.	% DE ESTABLECIMIENTOS DE VENTA DE LICOR FISCALIZADOS	ESTABLECIMIENTOS DE VENTA DE LICOR			1										1	COPROSEC
		A 2	Consolidación de la información y supervisión del establecimiento y fiscalización del cumplimiento de los horarios de atención en establecimientos de venta de licor autorizado.	Nº DE INFORMES CON DISTRITOS CON ESTABLECIMIENTOS DE VENTA DE LICOR FISCALIZADOS	INFORMES CON DISTRITOS CON ESTABLECIMIENTOS DE VENTA DE LICOR			1			1			1				1	4
	OE 01.03.02	A 3	Realizar Operativos de Focalización contra el consumo de alcohol en la vía pública.	Nº DE OPERATIVOS	OPERATIVOS			2	2	2	2	2	2	2	2	2	2	2	20



## COMITÉ PROVINCIAL DE SEGURIDAD CIUDADANA DE AMBO

		A 4	Consolidación de la información y supervisión de los Operativos de Focalización contra el consumo de alcohol en la vía pública.	N° INFORMES DE DISTRITOS CON OPERATIVOS	INFORMES DE DISTRITOS CON OPERATIVOS			1			1				1			1	4	COPROSEC
<b>OBJETIVO ESTRATÉGICO 2: REDUCIR EL NÚMERO DE FALLECIDOS QUE GENERAN LOS ACCIDENTES DE TRÁNSITO</b>																				
		<b>OE 02.03.00</b>	<b>MEJORAR LAS CONDICIONES DE SALUD EN SEGURIDAD VIAL</b>																	
<b>PREVENCIÓN DEL DELITO</b>		A 5	Realizar evaluaciones de salud (cansancio, sobrepeso y salud ocupacional) a postulantes de licencias de conducir, conductores infractores o conductores en general.	N° DE POSTULANTES QUE RINDIERON EVALUACIÓN DE SALUD	POSTULANTES QUE RINDIERON EVALUACIÓN DE SALUD			1	1	1	1	1	1	1	1	1	1	1	10	COPROSEC
	OE 02.03.02	A 6	Consolidación de la información sobre la realización de las evaluaciones de salud (cansancio, sobrepeso y salud ocupacional) a postulantes de licencias de conducir, conductores infractores o conductores en general.	N° INFORMES DE DISTRITOS CON POSTULANTES QUE RINDIERON EVALUACIÓN DE SALUD	INFORMES DE DISTRITOS CON POSTULANTES QUE RINDIERON EVALUACIÓN DE SALUD			1			1							1	4	COPROSEC
		<b>OE 02.05.00</b>	<b>PROMOVER LA FISCALIZACIÓN DE INSTANCIAS NACIONALES, REGIONALES, LOCALES</b>																	
<b>FISCALIZACIÓN ADMINISTRATIVA</b>		A 7	Realizar operativos de fiscalización para erradicar paraderos informales de transporte público.	N° DE OPERATIVOS DE FISCALIZACIÓN REALIZADOS	OPERATIVOS DE FISCALIZACIÓN			1	1	1	1	1	1	1	1	1	1	1	10	COPROSEC
	OE 02.05.06	A 8	Consolidación de la información y supervisión de los operativos de fiscalización para erradicar paraderos informales de transporte público.	N° DE INFORMES DE DISTRITOS CON OPERATIVOS DE FISCALIZACIÓN REALIZADOS	INFORMES DE DISTRITOS CON OPERATIVOS DE FISCALIZACIÓN			1			1							1	4	COPROSEC

## COMITÉ PROVINCIAL DE SEGURIDAD CIUDADANA DE AMBO

OE 02.05.07	A 9	Realizar operativos de fiscalización para erradicar paraderos informales de transporte interprovincial de pasajeros.	N° DE OPERATIVOS DE FISCALIZACIÓN REALIZADOS	OPERATIVOS DE FISCALIZACIÓN			1			1			1			1		4	COPROSEC
	A 10	<u>Consolidación de la información y supervisión</u> de los operativos de fiscalización para erradicar paraderos informales de transporte interprovincial de pasajeros.	N° DE INFORMES DE DISTRITOS CON OPERATIVOS DE FISCALIZACIÓN REALIZADOS	INFORMES DE DISTRITOS CON OPERATIVOS DE FISCALIZACIÓN			1			1			1			1		4	COPROSEC
OE 02.05.08	A 11	Fiscalizar a las empresas de servicios que realizan obras de mantenimiento o reparación de sus servicios con la finalidad de que cumplan con la reparación de la vía pública.	Nº DE EMPRESAS FISCALIZADAS	EMPRESAS FISCALIZADAS			1			1			1			1		4	COPROSEC
	A 12	<u>Consolidación de la información y supervisión</u> de la Fiscalización a las empresas de servicios que realizan obras de mantenimiento o reparación de sus servicios con la finalidad de que cumplan con la reparación de la vía pública.	Nº DE INFORMES DE DISTRITOS CON EMPRESAS FISCALIZADAS	INFORMES DE DISTRITOS CON EMPRESAS FISCALIZADAS			1			1			1			1		4	COPROSEC
OE 02.05.09	A 13	Fiscalizar y Controlar empresas de transporte regular y no regular, pesado, de carga y de tránsito, implementado a nivel distrital.	Nº DE OPERATIVOS DE FISCALIZACIÓN Y CONTROL	OPERATIVOS DE FISCALIZACIÓN Y CONTROL		1		1		1		1		1		1		6	COPROSEC
	A 14	<u>Consolidación de la información y supervisión</u> de la Fiscalización y Control de las empresas de transporte regular y no regular, pesado, de carga y de tránsito, implementado a nivel distrital.	Nº DE INFORMES DE OPERATIVOS DE FISCALIZACIÓN Y CONTROL EN LOS DISTRITOS	INFORMES DE OPERATIVOS DE FISCALIZACIÓN Y CONTROL EN LOS DISTRITOS		1			1			1				1		1	COPROSEC

## COMITÉ PROVINCIAL DE SEGURIDAD CIUDADANA DE AMBO

	OE 02.05.10	A 15	Realizar jornadas de sensibilización a choferes y cobradores sobre las sanciones que se aplican por imprudencias e infracciones de tránsito.	% CHOFERES Y COBRADORES SENSIBILIZADOS	CHOFERES Y COBRADORES SENSIBILIZADOS	1	1	1	1	1	1	1	6	COPROSEC		
		A 16	Consolidación de la información y supervisión de las jornadas de sensibilización a choferes y cobradores sobre las sanciones que se aplican por imprudencias e infracciones de tránsito.	Nº DE INFORMES DE DISTRITOS CON CHOFERES Y COBRADORES SENSIBILIZADOS	INFORMES DE DISTRITOS CON CHOFERES Y COBRADORES SENSIBILIZADOS	1	1	1	1	1	1	4	COPROSEC			
<b>OBJETIVO ESTRATÉGICO 3: REDUCIR LA VIOLENCIA CONTRA LA MUJER Y LOS INTEGRANTES DEL GRUPO FAMILIAR</b>																
	<b>OE 03.01.00</b>	<b>MEJORAR LAS CAPACIDADES PARA LOS CUIDADOS FAMILIARES</b>														
PREVENCIÓN DEL DELITO	OE 03.01.02	A 17	Implementar el programa de desarrollo de competencias parentales (protección familiar) para evitar violencia sexual en niños niñas y adolescentes.	Nº DE IMPLEMENTACIONES DEL PROGRAMA	IMPLEMENTACIONES DEL PROGRAMA DE BENEFICIARIOS EN EL PROGRAMA	1	1	1	1	1	1	1	1	1	10	COPROSEC
		A 18	Consolidación de la información de la Implementación del programa de desarrollo de competencias parentales (protección familiar) para evitar violencia sexual en niños niñas y adolescentes.	Nº DE INFORMES DE DISTRITOS CON BENEFICIARIOS EN EL PROGRAMA	INFORMES DE DISTRITOS CON BENEFICIARIOS EN EL PROGRAMA	1	1	1	1	1	4	COPROSEC				

## COMITÉ PROVINCIAL DE SEGURIDAD CIUDADANA DE AMBO

OE 03.01.05	A 19	Implementación de acciones preventivas en casos de riesgo de violencia contra las mujeres y los integrantes del grupo familiar en ciudades con altos índices de violencia.	N° IMPLEMENTACIONES DE ACCIONES PREVENTIVAS EN CASOS DE RIESGO DE VIOLENCIA CONTRA LAS MUJERES Y LOS INTEGRANTES DEL GRUPO FAMILIAR	IMPLEMENTAN ACCIONES PREVENTIVAS EN CASOS DE RIESGO DE VIOLENCIA CONTRA LAS MUJERES Y LOS INTEGRANTES DEL GRUPO FAMILIAR			1	1	1	1	1	1	1	1	1	1	1	10	COPROSEC
	A 20	Consolidación de la información de la Implementación de acciones preventivas en casos de riesgo de violencia contra las mujeres y los integrantes del grupo familiar en ciudades con altos índices de violencia.	N° INFORMES DE DISTRITOS QUE IMPLEMENTAN ACCIONES PREVENTIVAS EN CASOS DE RIESGO DE VIOLENCIA CONTRA LAS MUJERES Y LOS INTEGRANTES DEL GRUPO FAMILIAR	INFORMES DE DISTRITOS QUE IMPLEMENTAN ACCIONES PREVENTIVAS EN CASOS DE RIESGO DE VIOLENCIA CONTRA LAS MUJERES Y LOS INTEGRANTES DEL GRUPO FAMILIAR			1			1			1				1	4	COPROSEC
OE 03.01.08	A 21	Implementar medidas para prevenir y sancionar a nivel local el acoso sexual en espacios públicos.	N° IMPLEMENTACIONES DE MEDIDAS PARA PREVENIR Y SANCIONAR A NIVEL LOCAL, EL ACOSO SEXUAL EN ESPACIOS PÚBLICOS	IMPLEMENTACIÓN DE MEDIDAS PARA PREVENIR Y SANCIONAR A NIVEL LOCAL, EL ACOSO SEXUAL EN ESPACIOS PÚBLICOS			1	1	1	1	1	1	1	1	1	1	1	10	COPROSEC

## COMITÉ PROVINCIAL DE SEGURIDAD CIUDADANA DE AMBO

		A 22	Consolidar la información y supervisar la Implementación de las medidas para prevenir y sancionar a nivel local el acoso sexual en espacios públicos.	N° INFORMES DE DISTRITOS QUE IMPLEMENTAN MEDIDAS PARA PREVENIR Y SANCIONAR A NIVEL LOCAL, EL ACOSO SEXUAL EN ESPACIOS PÚBLICOS	INFORMES DE DISTRITOS QUE IMPLEMENTAN MEDIDAS PARA PREVENIR Y SANCIONAR A NIVEL LOCAL, EL ACOSO SEXUAL EN ESPACIOS PÚBLICOS				1									1			4	COPROSEC	
FISCALIZACIÓN ADMINISTRATIVA	<b>OE 03.04.00</b>		<b>MEJORAR LA RESPUESTA DE LOS GOBIERNOS LOCALES</b>																				
	OE 03.04.05	A 23	Realizar alianzas territoriales para facilitar la denuncia, persecución y debida judicialización de los casos de violencia y de agresión, grupos en situación de vulnerabilidad.	N° DE ALIANZAS TERRITORIALES REALIZADAS	ALIANZAS TERRITORIALES REALIZADAS																1	1	COPROSEC
		A 24	Consolidación de la información de las alianzas territoriales para facilitar la denuncia, persecución y debida judicialización de los casos de violencia y de agresión, grupos en situación de vulnerabilidad.	N° INFORMES DE DISTRITOS QUE REALIZAN ALIANZAS TERRITORIALES REALIZADAS	INFORMES DE DISTRITOS QUE REALIZAN ALIANZAS TERRITORIALES REALIZADAS																	1	1
SISTEMA DE JUSTICIA PENAL	<b>OE 03.06.00</b>		<b>MEJORAR EL PROCESO DE GESTIÓN DE ATENCIÓN</b>																				
	OE 03.06.01	A 25	Implementar el protocolo interinstitucional de acción frente al feminicidio, tentativa de feminicidio y violencia de pareja de alto riesgo.	PROTOCOLO IMPLEMENTADO	PROTOLO																	1	1

## COMITÉ PROVINCIAL DE SEGURIDAD CIUDADANA DE AMBO

	A 26	Consolidación de la información de la implementación del protocolo interinstitucional de acción frente al feminicidio, tentativa de feminicidio y violencia de pareja de alto riesgo.	DISTRITOS CON PROTOCOLOS IMPLEMENTADOS	DISTRITOS CON PROTOCOLOS			1			1					1			1	4	COPROSEC
<b>OE 03.07.00</b>		<b>PROMOVER LA REINSERCIÓN SOCIAL DE AGRESORES</b>																		
	A 27	Implementar servicios de atención, reeducación y tratamiento para varones y personas agresoras, a través de los Centros de Atención Institucional (CAI).	N° DE IMPLEMENTACIONES DE SERVICIOS	IMPLEMENTACIÓN DE SERVICIOS						1									1	COPROSEC
OE 03.07.02	A 28	Consolidación de la información sobre la implementación de los servicios de atención, reeducación y tratamiento para varones y personas agresoras, a través de los Centros de Atención Institucional (CAI).	N° INFORMES DE DISTRITOS BENEFICIARIOS	INFORMES DE DISTRITOS CON BENEFICIARIOS			1			1					1			1	4	COPROSEC
<b>OE 03.08.00</b>		<b>FORTALECER LA ASISTENCIA Y ATENCIÓN DE LAS VICTIMAS</b>																		
<b>ASISTENCIA DE VICTIMAS</b>	A 29	Atender a víctimas de trata de personas durante el proceso de rescate.	N° INFORMES DE VICTIMAS ATENDIDAS EN EL MES	INFORMES DE VICTIMAS ATENDIDAS MENSUALMENTE			1	1	1	1	1	1	1	1	1	1	1	1	10	COPROSEC
	A 30	Consolidación de la información sobre la atención a las víctimas de trata de personas durante el proceso de rescate.	N° INFORMES DE DISTRITOS CON VICTIMAS ATENDIDAS MENSUALES	INFORMES DE DISTRITOS CON VICTIMAS ATENDIDAS MENSUALES			1			1					1			1	4	COPROSEC

## COMITÉ PROVINCIAL DE SEGURIDAD CIUDADANA DE AMBO

<b>OBJETIVO ESTRATÉGICO 4: PROMOVER ESPACIOS PÚBLICOS LIBRES DE HURTO Y ROBO</b>																		
<b>OE 04.01.00 PROMOVER EL TRABAJO ARTICULADO ENTRE LA POLICÍA Y MUNICIPALIDAD</b>																		
<b>PREVENCIÓN DEL DELITO</b>	OE 04.01.01	A 31	Implementar el Plan Estratégico Vecindario Seguro, patrullaje preventivo por sectores bajo el enfoque de policía comunitaria en comisarías básicas.	N° DE COMISARIAS QUE IMPLEMENTAN EL PLAN ESTRATÉGICO VECINDARIO SEGURO	COMISARIAS QUE IMPLEMENTAN EL PLAN ESTRATÉGICO VECINDARIO SEGURO												1	
		A 32	<u>Consolidar la información y supervisar</u> la implementación del Plan Estratégico Vecindario Seguro, patrullaje preventivo por sectores bajo el enfoque de policía comunitaria en comisarías básicas.	N° DE DISTRITOS CON COMISARIAS QUE IMPLEMENTAN EL PLAN ESTRATÉGICO VECINDARIO SEGURO EN LOS DISTRITOS	DISTRITOS CON COMISARIAS QUE IMPLEMENTAN EL PLAN ESTRATÉGICO VECINDARIO SEGURO												1	
	OE 04.01.02	A 33	Ejecutar al 100% el servicio de patrullaje local integrado en las ciudades capitales donde la victimización de delitos patrimoniales es superior al promedio nacional.	N° PATRULLAJES INTEGRADOS REALIZADOS	PATRULLAJE INTEGRADO													25
		A 34	<u>Consolidación de la información y supervisión</u> del servicio de patrullaje local integrado en las ciudades donde la victimización de delitos patrimoniales es superior al promedio nacional.	N° INFORMES DE DISTRITOS QUE REALIZAN PATRULLAJE INTEGRADO	INFORMES DE DISTRITOS QUE REALIZAN PATRULLAJE INTEGRADO													1
	OE 04.01.03	A 35	Elaborar Mapas integrados que incorporen como fuente los mapas de riesgo y de delitos de la Provincia de Ambo (en base al indicador compuesto de homicidios, origen carcelario y victimización).	N° DE PROVINCIAS QUE ELABORAN MAPAS INTEGRADOS	PROVINCIA QUE ELABORA MAPAS INTEGRADOS													1

## COMITÉ PROVINCIAL DE SEGURIDAD CIUDADANA DE AMBO

		A 36	Consolidación de la información de los Mapas integrados que incorporen como fuente los mapas de riesgo y de delitos en los distritos de la Provincia de Ambo (en base al indicador compuesto de homicidios, origen carcelario y victimización).	N° DE INFORMES DISTRITOS QUE ELABORAN MAPAS INTEGRADOS	INFORMES DE DISTRITOS QUE ELABORAN MAPAS INTEGRADOS					1								1			4	COPROSEC								
	OE 04.01.05	A 37	Implementar el Sistema de Cámaras de Video vigilancia y radios integrados entre la PNP y los Gobiernos Locales de la Provincia de Ambo.	N° DE IMPLEMENTACIONES DE SISTEMA DE CÁMARAS DE VIDEO VIGILANCIA Y RADIO INTEGRADO	SISTEMA DE CÁMARAS DE VIDEO VIGILANCIA Y RADIO INTEGRADO															1		1	COPROSEC							
		A 38	Consolidación de la información de la Implementación del Sistema de Cámaras de Video vigilancia y radios integrados entre la PNP y los distritos de la Provincia de Ambo.	N° INFORMES DE DISTRITOS DE AMBO QUE IMPLEMENTAN SISTEMA DE CÁMARAS DE VIDEO VIGILANCIA Y RADIO INTEGRADO	INFORMES DE DISTRITOS DE AMBO QUE IMPLEMENTAN SISTEMA DE CÁMARAS DE VIDEO VIGILANCIA Y RADIO INTEGRADO						1										1		4	COPROSEC						
	<b>OE 04.02.00</b>		<b>RECUPERACIÓN DE ESPACIOS PÚBLICOS</b>																											
<b>PREVENCIÓN DEL DELITO</b>	OE 04.02.01	A 39	Instalar sistemas de iluminación y alerta en espacios públicos con poca o nula iluminación según mapas de riesgo.	N° DE INSTALACIONES DE SISTEMAS DE ILUMINACIÓN Y ALERTA	PROVINCIA QUE INSTALAN SISTEMAS DE ILUMINACIÓN Y ALERTA																1		1		1		1		4	COPROSEC
		A 40	Consolidación de la información y supervisión de la Instalación de los sistemas de iluminación y alerta en espacios públicos con poca o nula iluminación según mapas de riesgo.	N° INFORMES DE DISTRITOS QUE INSTALAN SISTEMAS DE ILUMINACIÓN Y ALERTA	INFORMES DE DISTRITOS QUE INSTALAN SISTEMAS DE ILUMINACIÓN Y ALERTA																	1		1		1		1		4



## COMITÉ PROVINCIAL DE SEGURIDAD CIUDADANA DE AMBO

		A 41	Recuperar espacios públicos mediante infraestructura urbana, atención policial y participación ciudadana.	N° DE ESPACIOS PÚBLICOS RECUPERADOS	ESPACIOS PÚBLICOS RECUPERADOS													1									1	2	COPROSEC		
	OE 04.02.02	A 42	<u>Consolidación de la información y supervisión</u> de los espacios públicos recuperados mediante infraestructura urbana, atención policial y participación ciudadana.	N° DE INFORMES DE ESPACIOS PÚBLICOS RECUPERADOS DE LOS DISTRITOS DE LA PROVINCIA DE AMBO	ESPACIOS PÚBLICOS RECUPERADOS DE LOS DISTRITOS DE LA PROVINCIA DE AMBO														1								1	4	COPROSEC		
	<b>OE 04.04.00</b>	<b>FORTALECIMIENTO DEL SERENAZGO MUNICIPAL</b>																													
PREVENCIÓN DEL DELITO		A 43	Formar y capacitar a los serenos	N° DE INFORMES DE SERENAZGOS FORMADOS Y CAPACITADOS	INFORMES DE SERENAZGOS FORMADOS Y CAPACITADOS														1									1	5	COPROSEC	
	OE 04.04.01	A 44	<u>Consolidar la información</u> de las capacitaciones a los serenos.	N° DE INFORMES DE DISTRITOS CON SERENAZGOS FORMADOS Y CAPACITADOS	INFORMES DE DISTRITOS CON SERENAZGOS FORMADOS Y CAPACITADOS														1									1	4	COPROSEC	
		A 45	Implementar Bancos de información de Serenazgo a nivel provincial	N° DE PROVINCIAS QUE IMPLEMENTAN BANCOS DE INFORMACIÓN DE SERENAZGO	PROVINCIA QUE IMPLEMENTA BANCO DE INFORMACIÓN DE SERENAZGO																								1	1	COPROSEC
	OE 04.04.03	A 46	<u>Consolidar la información</u> sobre la implementación Bancos de información de Serenazgo a nivel de la Provincia de Ambo.	N° DE DISTRITOS QUE IMPLEMENTAN BANCOS DE INFORMACIÓN DE SERENAZGO	DISTRITOS QUE IMPLEMENTAN EL BANCO DE INFORMACIÓN DE SERENAZGO															1									1	4	COPROSEC

## COMITÉ PROVINCIAL DE SEGURIDAD CIUDADANA DE AMBO

		A 47	Aprobar instrumentos técnicos y/o normativos sobre el servicio de Serenazgo.	N° DE INSTRUMENTOS TÉCNICOS Y/O NORMATIVOS APROBADOS	INSTRUMENTOS TÉCNICOS Y/O NORMATIVOS APROBADOS														1	1	1							1	COPROSEC					
	OE 04.04.06	A 48	<u>Consolidar la información sobre la Aprobación de los instrumentos técnicos y/o normativos sobre el servicio de Serenazgo en los distritos de la Provincia de Ambo</u>	N° DE INSTRUMENTOS TÉCNICOS Y/O NORMATIVOS APROBADOS	INSTRUMENTOS TÉCNICOS Y/O NORMATIVOS APROBADOS EN LOS DISTRITOS DE LA PROVINCIA DE AMBO														1									1	4	COPROSEC				
	<b>OE 04.05.00</b>	<b>PROMOVER LA PARTICIPACIÓN CIUDADANA PARA UNA ADECUADA PREVENCIÓN DEL DELITO</b>																																
PREVENCIÓN DEL DELITO		A 49	Fortalecer las rondas mixtas en la PNP y la Junta Vecinal de Seguridad Ciudadana con el apoyo de Fiscalizadores y Serenazgo de la Municipalidad Provincial de Ambo	% DE RONDAS MIXTAS ENTRE POLICÍA Y JUNTAS VECINALES	PROVINCIA DE AMBO CON RONDAS MIXTAS ENTRE POLICÍA Y JUNTAS VECINALES														1									1	1	1	1	1	5	COPROSEC
	OE 04.05.05	A 50	<u>Consolidación de la información sobre el Fortalecimiento de las rondas mixtas en la PNP y la Junta Vecinal de Seguridad Ciudadana con el apoyo de Fiscalizadores y serenazgo de las municipalidades distritales que componen la Provincia de Ambo.</u>	% DE DISTRITOS CON RONDAS MIXTAS ENTRE POLICÍA Y JUNTAS VECINALES	DISTRITOS CON RONDAS MIXTAS ENTRE POLICÍA Y JUNTAS VECINALES														1									1	1	1	1	4	COPROSEC	
	OE 04.05.06	A 51	Implementar mecanismos de rendición de cuentas públicos trimestrales sobre acciones y resultados de política local de seguridad ciudadana.	N° RENDICIÓN DE CUENTAS PUBLICAS TRIMESTRALMENTE	RENDICIÓN DE CUENTAS PUBLICAS TRIMESTRALMENTE															1									1	1	1	1	4	COPROSEC

## COMITÉ PROVINCIAL DE SEGURIDAD CIUDADANA DE AMBO

	A 52	<u>Consolidación de la información de la Implementación de mecanismos de rendición de cuentas públicos trimestrales sobre acciones y resultados de política local de seguridad ciudadana.</u>	Nº DE INFORMES DE DISTRITO DONDE LOS CODISEC REALIZAN RENDICIÓN DE CUENTAS PUBLICAS TRIMESTRALMENTE	INFORMES DE DISTRITOS DONDE LOS CODISEC REALIZAN RENDICIÓN DE CUENTAS PUBLICAS TRIMESTRALMENTE														1	1	1	1	4	COPROSEC				
OE 04.05.07	A 53	Brindar información sobre delitos, faltas y factores de riesgo a la PNP por parte de la Junta Vecinal de Seguridad Ciudadana.	Nº DE JUNTAS VECINALES QUE BRINDAN INFORMACIÓN A LA PNP	JUNTAS VECINALES QUE BRINDAN INFORMACIÓN A LA PNP														1	1	1	1	1	1	1	1	10	COPROSEC
	A 54	<u>Consolidación de la información sobre la información sobre delitos, faltas y factores de riesgo a la PNP por parte de la Junta Vecinal de Seguridad Ciudadana.</u>	Nº DE INFORMES DE DISTRITOS CON JUNTAS VECINALES QUE BRINDAN INFORMACIÓN A LA PNP	INFORMES DE DISTRITOS CON JUNTAS VECINALES QUE BRINDAN INFORMACIÓN A LA PNP														1	1	1	1	4	COPROSEC				
<b>OE 04.06.00</b>		<b>INTENSIFICAR OPERATIVOS PARA DISMINUIR LOS MERCADOS ILÍCITOS DE OBJETOS ROBADOS, CONTRABANDO Y PIRATERÍA.</b>																									
OE 04.06.01	A 55	Realizar operativos conjuntos entre la PNP, Fiscalía de la Nación y Gobierno Local ejecutados en mercados de objetos robados, contrabando y piratería.	Nº DE OPERATIVOS CONJUNTOS	OPERATIVOS CONJUNTOS														1	1	1	1	1	1	1	1	10	COPROSEC
	A 56	<u>Consolidación de la información y supervisión de los operativos conjuntos entre la PNP, Fiscalía de la Nación y Gobierno Local ejecutados en mercados de objetos robados, contrabando y piratería de los distritos de la Provincia de Ambo.</u>	Nº DE OPERATIVOS CONJUNTOS	OPERATIVOS CONJUNTOS														1	1	1	1	4	COPROSEC				
<b>OE 04.07.00</b>		<b>PREVENCIÓN DEL CONSUMO DE DROGAS</b>																									

## COMITÉ PROVINCIAL DE SEGURIDAD CIUDADANA DE AMBO

		A 57	Crear Comunidades para la prevención del consumo de drogas fortalecidas.	N° DE BENEFICIARIOS INSERTOS EN LAS COMUNIDADES PARA LA PREVENCIÓN DEL CONSUMO DE DROGAS	BENEFICIARIOS INSERTOS EN LAS COMUNIDADES PARA LA PREVENCIÓN DEL CONSUMO DE DROGAS													20			20	COPROSEC				
	OE 04.07.03	A 58	<u>Consolidación de la información de la Creación de las Comunidades para la prevención del consumo de drogas fortalecidas en los distritos de la Provincia de Ambo</u>	N° DISTRITOS CON BENEFICIARIOS INSERTOS EN LAS COMUNIDADES PARA LA PREVENCIÓN DEL CONSUMO DE DROGAS	DISTRITOS CON BENEFICIARIOS INSERTOS EN LAS COMUNIDADES PARA LA PREVENCIÓN DEL CONSUMO DE DROGAS				1									1				1	4	COPROSEC		
	<b>OE 04.10.00</b>	<b>FISCALIZAR EL CUMPLIMIENTO DE LA NORMATIVA APLICADA A ESTABLECIMIENTOS COMERCIALES</b>																								
FISCALIZACIÓN ADMINISTRATIVA		A 59	Fiscalizar el cumplimiento de horarios de apertura y cierre de discotecas, bares pubs y establecimientos con giros comerciales afines.	N° DE ESTABLECIMIENTOS FISCALIZADOS	ESTABLECIMIENTOS FISCALIZADOS				2			2			2			2			2			2	20	COPROSEC
	OE 04.10.02	A 60	<u>Consolidación de la información de la Fiscalización del cumplimiento de horarios de apertura y cierre de discotecas, bares pubs y establecimientos con giros comerciales afines en los distritos de la Provincia de Ambo</u>	N° DE INFORMES DE DISTRITOS CON ESTABLECIMIENTOS FISCALIZADOS	INFORMES DE DISTRITOS CON ESTABLECIMIENTOS FISCALIZADOS				1										1					1	4	COPROSEC

# COMITÉ PROVINCIAL DE SEGURIDAD CIUDADANA DE AMBO

FISCALIZACIÓN ADMINISTRATIVA	<b>OE 04.11.00</b>		<b>IDENTIFICACIÓN Y FISCALIZACIÓN DE EVENTOS PÚBLICOS QUE NO REÚNAN LAS GARANTÍAS DE LA LEY</b>																	
	OE 04.11.02	A 61	Verificar que los espectáculos públicos no deportivos y de entretenimiento cuente con las garantías correspondientes.	Nº DE INFORMES DE ESPECTÁCULOS PÚBLICOS NO DEPORTIVOS FISCALIZADOS	INFORME DE ESPECTÁCULOS PÚBLICOS NO DEPORTIVOS FISCALIZADOS			1			1			1			1	4	COPROSEC	
		A 62	<u>Consolidación de la información y supervisión de la Verificación de los espectáculos públicos no deportivos y de entretenimiento cuentan con las garantías correspondientes, en los distritos de la Provincia de Ambo</u>	Nº DE INFORMES DE DISTRITOS QUE FISCALIZARON ESPECTÁCULOS PÚBLICOS NO DEPORTIVOS	INFORMES DE DISTRITOS QUE FISCALIZARON ESPECTÁCULOS PÚBLICOS NO DEPORTIVOS			1			1			1			1	4	COPROSEC	
	<b>OE 04.12.00</b>		<b>FISCALIZACIÓN DEL SERVICIO DE TRANSPORTE PUBLICO</b>																	
	OE 04.12.01	A 63	Realizar operativos de fiscalización ejecutados para erradicar paraderos informales de transporte público.	Nº DE OPERATIVOS	OPERATIVOS				1					1				1	3	COPROSEC
		A 64	<u>Consolidación de la información de los operativos de fiscalización ejecutados para erradicar paraderos informales de transporte público, en los distritos de la Provincia de Ambo</u>	Nº DE INFORMES DE DISTRITOS QUE REALIZAN OPERATIVOS	INFORMES DE DISTRITOS QUE REALIZAN OPERATIVOS			1			1			1			1	4	COPROSEC	

## COMITÉ PROVINCIAL DE SEGURIDAD CIUDADANA DE AMBO

OE 04.12.02	A 65	Realizar operativos de fiscalización ejecutados para erradicar paraderos informales de transporte interprovincial de pasajeros.	N° DE FISCALIZACIONES	FISCALIZACIONES			2			2			2	6	COPROSEC
	A 66	<u>Consolidación de la información</u> de los operativos de fiscalización ejecutados para erradicar paraderos informales de transporte interprovincial de pasajeros, en los distritos de la Provincia de Ambo	N° DE INFORMES DE DISTRITOS QUE REALIZAN FISCALIZACIONES	INFORMES DE DISTRITOS QUE REALIZAN FISCALIZACIONES		1		1		1		1	4	COPROSEC	

**CAPÍTULO III**

**PRESUPUESTO DEL PLAN DE ACCIÓN PROVINCIAL DE SEGURIDAD CIUDADANA DE LA PROVINCIA DE AMBO**

**PRESUPUESTO**

Componentes	OE	Acción Estratégica	Indicador	Unidad de Medida y fuente	Meta Anual	Responsable de Ejecución	Asignación presupuestal
Transversal		Sesión Ordinaria	N° Sesiones	Acta	6	COPROSEC	S/300.00
		Consulta Pública	N° Consultas	Acta	4	COPROSEC	S/3,400.00
		Evaluación de Integrantes.	N° de evaluación	Informe	4	COPROSEC	S/60.00
		Publicación Plan de Acción Provincial.	Plan publicado	Plan de acción	1	COPROSEC	S/50.00
		Publicación Directorio.	Directorio publicado	Directorio	1	COPROSEC	S/20.00
		Publicación de acuerdos.	Acuerdos publicados	Acuerdos	6	COPROSEC	S/90.00
		Publicación de evaluación de integrantes.	Evaluaciones publicadas	Evaluación de integrantes	4	COPROSEC	S/40.00
		Plan de Supervisión, Seguimiento y Asistencia Técnica a COPROSEC	Formulación del Plan	Plan	1	COPROSEC	S/950.00

## COMITÉ PROVINCIAL DE SEGURIDAD CIUDADANA DE AMBO

	Evaluación de formulación del plan de acción de los CODISEC que componen la Provincia de Ambo	Evaluaciones formuladas	Evaluación	1	COPROSEC	S/100.00
	Seguimiento de la implementación de planes de los CODISEC que componen la Provincia de Ambo	Informes Trimestrales COPROSEC	Informes	4	COPROSEC	S/60.00
	Informes de implementación de actividades del PAPSC.	Informes Trimestrales COPROSEC	Informes	4	COPROSEC	S/60.00
	Mapa de Riesgo	N° de mapa	Mapa	2	COPROSEC	S/200.00
	Mapa de Delito	N° de mapa	Mapa	2	COPROSEC	S/200.00
	Plan de Patrullaje Integrado	Formulación del Plan	Plan	1	COPROSEC	S/1,000.00
			Ejecución	225		S/33,750.00
	Plan de Patrullaje Municipal	Formulación del Plan	Plan	1	COPROSEC	S/1,000.00
			Ejecución	225		S/33,750.00



# COMITÉ PROVINCIAL DE SEGURIDAD CIUDADANA DE AMBO

OBJETIVO ESTRATÉGICO 1: REDUCIR LOS HOMICIDIOS								
FISCALIZACIÓN ADMINISTRATIVA	OE 01.03.00		FISCALIZAR LA INGESTA DE LICOR					
	OE 01.03.01	A 1	Establecer y Fiscalizar el cumplimiento de los horarios de atención en establecimientos de venta de licor autorizado.	% DE ESTABLECIMIENTOS DE VENTA DE LICOR FISCALIZADOS	ESTABLECIMIENTOS DE VENTA DE LICOR	1	COPROSEC	S/120.00
		A 2	Consolidación de la información y supervisión del establecimiento y fiscalización del cumplimiento de los horarios de atención en establecimientos de venta de licor autorizado.	Nº DE INFORMES CON DISTRITOS CON ESTABLECIMIENTOS DE VENTA DE LICOR FISCALIZADOS	INFORMES CON DISTRITOS CON ESTABLECIMIENTOS DE VENTA DE LICOR	4	COPROSEC	S/105.00
	OE 01.03.02	A 3	Realizar Operativos de Focalización contra el consumo de alcohol en la vía pública.	Nº DE OPERATIVOS	OPERATIVOS	20	COPROSEC	S/4,200.00

**COMITÉ PROVINCIAL DE SEGURIDAD CIUDADANA DE AMBO**

		A 4	Consolidación de la información y supervisión de los Operativos de Focalización contra el consumo de alcohol en la vía pública.	N° INFORMES DE DISTRITOS CON OPERATIVOS	INFORMES DE DISTRITOS CON OPERATIVOS	4	COPROSEC	S/1,050.00
<b>OBJETIVO ESTRATÉGICO 2: REDUCIR EL NÚMERO DE FALLECIDOS QUE GENERAN LOS ACCIDENTES DE TRÁNSITO</b>								
<b>PREVENCIÓN DEL DELITO</b>	<b>OE 02.03.00</b>		<b>MEJORAR LAS CONDICIONES DE SALUD EN SEGURIDAD VIAL</b>					
		A 5	Realizar evaluaciones de salud (cansancio, sobrepeso y salud ocupacional) a postulantes de licencias de conducir, conductores infractores o conductores en general.	N° DE POSTULANTES QUE RINDIERON EVALUACIÓN DE SALUD	POSTULANTES QUE RINDIERON EVALUACIÓN DE SALUD	10	COPROSEC	S/1,200.00
	OE 02.03.02	A 6	Consolidación de la información sobre la realización de las evaluaciones de salud (cansancio, sobrepeso y salud ocupacional) a postulantes de licencias de conducir, conductores infractores o conductores en general.	N° INFORMES DE DISTRITOS CON POSTULANTES QUE RINDIERON EVALUACIÓN DE SALUD	INFORMES DE DISTRITOS CON POSTULANTES QUE RINDIERON EVALUACIÓN DE SALUD	4	COPROSEC	S/1,050.00

## COMITÉ PROVINCIAL DE SEGURIDAD CIUDADANA DE AMBO

FISCALIZACIÓN ADMINISTRATIVA	OE 02.05.00		PROMOVER LA FISCALIZACIÓN DE INSTANCIAS NACIONALES, REGIONALES, LOCALES					
	OE 02.05.06	A 7	Realizar operativos de fiscalización para erradicar paraderos informales de transporte público.	N° DE OPERATIVOS DE FISCALIZACIÓN REALIZADOS	OPERATIVOS DE FISCALIZACIÓN	10	COPROSEC	S/2,100.00
		A 8	Consolidación de la información y supervisión de los operativos de fiscalización para erradicar paraderos informales de transporte público.	N° DE INFORMES DE DISTRITOS CON OPERATIVOS DE FISCALIZACIÓN REALIZADOS	INFORMES DE DISTRITOS CON OPERATIVOS DE FISCALIZACIÓN	4	COPROSEC	S/1,050.00

## COMITÉ PROVINCIAL DE SEGURIDAD CIUDADANA DE AMBO

	OE 02.05.07	A 09	Realizar operativos de fiscalización para erradicar paraderos informales de transporte interprovincial de pasajeros.	N° DE OPERATIVOS DE FISCALIZACIÓN REALIZADOS	OPERATIVOS DE FISCALIZACIÓN	4	COPROSEC	S/840.00
		A 10	<u>Consolidación de la información y supervisión</u> de los operativos de fiscalización para erradicar paraderos informales de transporte interprovincial de pasajeros.	N° DE INFORMES DE DISTRITOS CON OPERATIVOS DE FISCALIZACIÓN REALIZADOS	INFORMES DE DISTRITOS CON OPERATIVOS DE FISCALIZACIÓN	4	COPROSEC	S/420.00
	OE 02.05.08	A 11	Fiscalizar a las empresas de servicios que realizan obras de mantenimiento o reparación de sus servicios con la finalidad de que cumplan con la reparación de la vía pública.	% DE EMPRESAS FISCALIZADAS	EMPRESAS FISCALIZADAS	4	COPROSEC	S/840.00

## COMITÉ PROVINCIAL DE SEGURIDAD CIUDADANA DE AMBO

		A 12	Consolidación de la información y supervisión de la Fiscalización a las empresas de servicios que realizan obras de mantenimiento o reparación de sus servicios con la finalidad de que cumplan con la reparación de la vía pública.	Nº DE INFORMES DE DISTRITOS CON EMPRESAS FISCALIZADAS	INFORMES DE DISTRITOS CON EMPRESAS FISCALIZADAS	4	COPROSEC	S/420.00
		A 13	Fiscalizar y Controlar empresas de transporte regular y no regular, pesado, de carga y de tránsito, implementado a nivel distrital.	Nº DE OPERATIVOS DE FISCALIZACIÓN Y CONTROL	OPERATIVOS DE FISCALIZACIÓN Y CONTROL	6	COPROSEC	S/1,260.00
	OE 02.05.09	A 14	Consolidación de la información y supervisión de la Fiscalización y Control de las empresas de transporte regular y no regular, pesado, de carga y de tránsito, implementado a nivel distrital.	Nº DE INFORMES DE OPERATIVOS DE FISCALIZACIÓN Y CONTROL EN LOS DISTRITOS	INFORMES DE OPERATIVOS DE FISCALIZACIÓN Y CONTROL EN LOS DISTRITOS	4	COPROSEC	S/630.00

## COMITÉ PROVINCIAL DE SEGURIDAD CIUDADANA DE AMBO

	OE 02.05.10	A 15	Realizar jornadas de sensibilización a choferes y cobradores sobre las sanciones que se aplican por imprudencias e infracciones de tránsito.	% CHOFERES Y COBRADORES SENSIBILIZADOS	CHOFERES Y COBRADORES SENSIBILIZADOS	6	COPROSEC	S/2,100.00
		A 16	Consolidación de la información y supervisión de las jornadas de sensibilización a choferes y cobradores sobre las sanciones que se aplican por imprudencias e infracciones de tránsito.	Nº DE INFORMES DE DISTRITOS CON CHOFERES Y COBRADORES SENSIBILIZADOS	INFORMES DE DISTRITOS CON CHOFERES Y COBRADORES SENSIBILIZADOS	4	COPROSEC	S/630.00

### OBJETIVO ESTRATÉGICO 3: REDUCIR LA VIOLENCIA CONTRA LA MUJER Y LOS INTEGRANTES DEL GRUPO FAMILIAR

<b>PREVENCIÓN DEL DELITO</b>	<b>OE 03.01.00</b>		<b>MEJORAR LAS CAPACIDADES PARA LOS CUIDADOS FAMILIARES</b>					
	OE 03.01.02	A 17	Implementar el programa de desarrollo de competencias parentales (protección familiar) para evitar violencia sexual en niños niñas y adolescentes.	Nº DE BENEFICIARIOS EN EL PROGRAMA	BENEFICIARIOS EN EL PROGRAMA	10	COPROSEC	S/3,500.00

**COMITÉ PROVINCIAL DE SEGURIDAD CIUDADANA DE AMBO**

		A 18	Consolidación de la información de la implementación del programa de desarrollo de competencias parentales (protección familiar) para evitar violencia sexual en niños niñas y adolescentes.	N° DE INFORMES DE DISTRITOS CON BENEFICIARIOS EN EL PROGRAMA	INFORMES DE DISTRITOS CON BENEFICIARIOS EN EL PROGRAMA	4	COPROSEC	S/1,050.00
OE 03.01.05		A 19	Implementación de acciones preventivas en casos de riesgo de violencia contra las mujeres y los integrantes del grupo familiar en ciudades con altos índices de violencia.	N° IMPLEMENTACIONES DE ACCIONES PREVENTIVAS EN CASOS DE RIESGO DE VIOLENCIA CONTRA LAS MUJERES Y LOS INTEGRANTES DEL GRUPO FAMILIAR	IMPLEMENTAN ACCIONES PREVENTIVAS EN CASOS DE RIESGO DE VIOLENCIA CONTRA LAS MUJERES Y LOS INTEGRANTES DEL GRUPO FAMILIAR	10	COPROSEC	S/3,500.00
		A 20	Consolidación de la información de la implementación de acciones preventivas en casos de riesgo de violencia contra las mujeres y los integrantes del grupo familiar en ciudades con altos índices de violencia.	N° INFORMES DE DISTRITOS QUE IMPLEMENTAN ACCIONES PREVENTIVAS EN CASOS DE RIESGO DE VIOLENCIA CONTRA LAS MUJERES Y LOS INTEGRANTES DEL GRUPO FAMILIAR	INFORMES DE DISTRITOS QUE IMPLEMENTAN ACCIONES PREVENTIVAS EN CASOS DE RIESGO DE VIOLENCIA CONTRA LAS MUJERES Y LOS INTEGRANTES DEL GRUPO FAMILIAR	4	COPROSEC	S/840.00

## COMITÉ PROVINCIAL DE SEGURIDAD CIUDADANA DE AMBO

	OE 03.01.08	A 21	Implementar medidas para prevenir y sancionar a nivel local el acoso sexual en espacios públicos.	N° IMPLEMENTACIONES DE MEDIDAS PARA PREVENIR Y SANCIONAR A NIVEL LOCAL, EL ACOSO SEXUAL EN ESPACIOS PÚBLICOS	IMPLEMENTACIÓN DE MEDIDAS PARA PREVENIR Y SANCIONAR A NIVEL LOCAL, EL ACOSO SEXUAL EN ESPACIOS PÚBLICOS	10	COPROSEC	S/2,100.00
		A 22	Consolidar la información y supervisar la Implementación de las medidas para prevenir y sancionar a nivel local el acoso sexual en espacios públicos.	N° INFORMES DE DISTRITOS QUE IMPLEMENTAN MEDIDAS PARA PREVENIR Y SANCIONAR A NIVEL LOCAL, EL ACOSO SEXUAL EN ESPACIOS PÚBLICOS	INFORMES DE DISTRITOS QUE IMPLEMENTAN MEDIDAS PARA PREVENIR Y SANCIONAR A NIVEL LOCAL, EL ACOSO SEXUAL EN ESPACIOS PÚBLICOS	4	COPROSEC	S/840.00
<b>OE 03.04.00</b>		<b>MEJORAR LA RESPUESTA DE LOS GOBIERNOS LOCALES</b>						
<b>FISCALIZACIÓN ADMINISTRATIVA</b>	OE 03.04.05	A 23	Realizar alianzas territoriales para facilitar la denuncia, persecución y debida judicialización de los casos de violencia y de agresión, grupos en situación de vulnerabilidad.	N° DE ALIANZAS TERRITORIALES REALIZADAS	ALIANZAS TERRITORIALES REALIZADAS	1	COPROSEC	S/450.00



## COMITÉ PROVINCIAL DE SEGURIDAD CIUDADANA DE AMBO

		A 24	Consolidación de la información de las alianzas territoriales para facilitar la denuncia, persecución y debida judicialización de los casos de violencia y de agresión, grupos en situación de vulnerabilidad.	Nº INFORMES DE DISTRITOS QUE REALIZAN ALIANZAS TERRITORIALES REALIZADAS	INFORMES DE DISTRITOS QUE REALIZAN ALIANZAS TERRITORIALES REALIZADAS	4	COPROSEC	S/84.00
SISTEMA DE JUSTICIA PENAL	<b>OE 03.06.00</b>		<b>MEJORAR EL PROCESO DE GESTIÓN DE ATENCIÓN</b>					
	OE 03.06.01	A 25	Implementar el protocolo interinstitucional de acción frente al feminicidio, tentativa de feminicidio y violencia de pareja de alto riesgo.	PROTOCOLO IMPLEMENTADO	PROTOCOLO	1	COPROSEC	S/2,100.00
		A 26	<b>Consolidación de la información</b> de la Implementación del protocolo interinstitucional de acción frente al feminicidio, tentativa de feminicidio y violencia de pareja de alto riesgo.	Nº DE INFORMES DE DISTRITOS CON PROTOCOLOS IMPLEMENTADOS	DISTRITOS CON PROTOCOLOS	4	COPROSEC	S/84.00

## COMITÉ PROVINCIAL DE SEGURIDAD CIUDADANA DE AMBO

ASISTENCIA DE VICTIMAS	<b>OE 03.07.00</b>		<b>PROMOVER LA REINSERCIÓN SOCIAL DE AGRESORES</b>					
	OE 03.07.02	A 27	Implementar servicios de atención, reeducación y tratamiento para varones y personas agresoras, a través de los Centros de Atención Institucional (CAI).	N° DE IMPLEMENTACIONES DE SERVICIOS	IMPLEMENTACIÓN DE SERVICIOS	1	COPROSEC	S/2,100.00
	A 28	Consolidación de la información sobre la implementación de los servicios de atención, reeducación y tratamiento para varones y personas agresoras, a través de los Centros de Atención Institucional (CAI).	N° INFORMES DE DISTRITOS BENEFICIARIOS	INFORMES DE DISTRITOS CON BENEFICIARIOS	4	COPROSEC	S/84.00	
<b>OE 03.08.00</b>		<b>FORTALECER LA ASISTENCIA Y ATENCIÓN DE LAS VICTIMAS</b>						
OE 03.08.04	A 29	Atender a víctimas de trata de personas durante el proceso de rescate.	N° INFORMES DE VICTIMAS ATENDIDAS EN EL MES	INFORMES DE VICTIMAS ATENDIDAS MENSUALMENTE	10	COPROSEC	S/2,100.00	

## COMITÉ PROVINCIAL DE SEGURIDAD CIUDADANA DE AMBO

		A 30	Consolidación de la información sobre la atención a las víctimas de trata de personas durante el proceso de rescate.	N° INFORMES DE DISTRITOS CON VICTIMAS ATENDIDAS MENSUALES	INFORMES DE DISTRITOS CON VICTIMAS ATENDIDAS MENSUALES	4	COPROSEC	S/840.00
<b>OBJETIVO ESTRATÉGICO 4: PROMOVER ESPACIOS PÚBLICOS LIBRES DE HURTO Y ROBO</b>								
<b>PREVENCIÓN DEL DELITO</b>	<b>OE 04.01.00</b>		<b>PROMOVER EL TRABAJO ARTICULADO ENTRE LA POLICÍA Y MUNICIPALIDAD</b>					
		A 31	Implementar el Plan Estratégico Vecindario Seguro, patrullaje preventivo por sectores bajo el enfoque de policía comunitaria en comisarías básicas.	N° DE COMISARIAS QUE IMPLEMENTAN EL PLAN ESTRATÉGICO VECINDARIO SEGURO	COMISARIAS QUE IMPLEMENTAN EL PLAN ESTRATÉGICO VECINDARIO SEGURO	1	COPROSEC	S/8,500.00
	OE 04.01.01	A 32	Consolidar la información y supervisar la Implementación del Plan Estratégico Vecindario Seguro, patrullaje preventivo por sectores bajo el enfoque de policía comunitaria en comisarías básicas.	N° DE DISTRITOS CON COMISARIAS QUE IMPLEMENTAN EL PLAN ESTRATÉGICO VECINDARIO SEGURO EN LOS DISTRITOS	DISTRITOS CON COMISARIAS QUE IMPLEMENTAN EL PLAN ESTRATÉGICO VECINDARIO SEGURO	4	COPROSEC	S/84.00

## COMITÉ PROVINCIAL DE SEGURIDAD CIUDADANA DE AMBO

		A 33	Ejecutar al 100% el servicio de patrullaje local integrado en las ciudades capitales donde la victimización de delitos patrimoniales es superior al promedio nacional.	N° PATRULLAJES INTEGRADOS REALIZADOS	PATRULLAJE INTEGRADO	225	COPROSEC	S/47,250.00
	OE 04.01.02	A 34	Consolidación de la información y supervisión del servicio de patrullaje local integrado en las ciudades donde la victimización de delitos patrimoniales es superior al promedio nacional.	N° INFORMES DE DISTRITOS QUE REALIZAN PATRULLAJE INTEGRADO	INFORMES DE DISTRITOS QUE REALIZAN PATRULLAJE INTEGRADO	4	COPROSEC	S/756.00
	OE 04.01.03	A 35	Elaborar Mapas integrados que incorporen como fuente los mapas de riesgo y de delitos de la Provincia de Ambo (en base al indicador compuesto de homicidios, origen carcelario y victimización).	N° DE PROVINCIAS QUE ELABORAN MAPAS INTEGRADOS	PROVINCIA QUE ELABORA MAPAS INTEGRADOS	2	COPROSEC	S/400.00

## COMITÉ PROVINCIAL DE SEGURIDAD CIUDADANA DE AMBO

		A 36	Consolidación de la información de los Mapas integrados que incorporen como fuente los mapas de riesgo y de delitos en los distritos de la Provincia de Ambo (en base al indicador compuesto de homicidios, origen carcelario y victimización).	N° DE INFORMES DISTRITOS QUE ELABORAN MAPAS INTEGRADOS	INFORMES DE DISTRITOS QUE ELABORAN MAPAS INTEGRADOS	4	COPROSEC	S/168.00
OE 04.01.05		A 37	Implementar el Sistema de Cámaras de Video vigilancia y radios integrados entre la PNP y los Gobiernos Locales de la Provincia de Ambo.	N° DE IMPLEMENTACIONES DE SISTEMA DE CÁMARAS DE VIDEO VIGILANCIA Y RADIO INTEGRADO	SISTEMA DE CÁMARAS DE VIDEO VIGILANCIA Y RADIO INTEGRADO	1	COPROSEC	S/13,500.00
		A 38	Consolidación de la información de la Implementación del Sistema de Cámaras de Video vigilancia y radios integrados entre la PNP y los distritos de la Provincia de Ambo.	N° INFORMES DE DISTRITOS DE AMBO QUE IMPLEMENTAN SISTEMA DE CÁMARAS DE VIDEO VIGILANCIA Y RADIO INTEGRADO	INFORMES DE DISTRITOS DE AMBO QUE IMPLEMENTAN SISTEMA DE CÁMARAS DE VIDEO VIGILANCIA Y RADIO INTEGRADO	4	COPROSEC	S/84.00

## COMITÉ PROVINCIAL DE SEGURIDAD CIUDADANA DE AMBO

<b>PREVENCIÓN DEL DELITO</b>	<b>OE 04.02.00</b>		<b>RECUPERACIÓN DE ESPACIOS PÚBLICOS</b>					
	OE 04.02.01	A 39	Instalar sistemas de iluminación y alerta en espacios públicos con poca o nula iluminación según mapas de riesgo.	N° DE INSTALACIONES DE SISTEMAS DE ILUMINACIÓN Y ALERTA	PROVINCIA QUE INSTALAN SISTEMAS DE ILUMINACIÓN Y ALERTA	4	COPROSEC	S/14,000.00
		A 40	Consolidación de la información y supervisión de la instalación de los sistemas de iluminación y alerta en espacios públicos con poca o nula iluminación según mapas de riesgo.	N° INFORMES DE DISTRITOS QUE INSTALAN SISTEMAS DE ILUMINACIÓN Y ALERTA	INFORMES DE DISTRITOS QUE INSTALAN SISTEMAS DE ILUMINACIÓN Y ALERTA	4	COPROSEC	S/336.00
	OE 04.02.02	A 41	Recuperar espacios públicos mediante infraestructura urbana, atención policial y participación ciudadana.	N° DE ESPACIOS PÚBLICOS RECUPERADOS	ESPACIOS PÚBLICOS RECUPERADOS	2	COPROSEC	S/9,000.00
		A 42	Consolidación de la información y supervisión de los espacios públicos recuperados mediante infraestructura urbana, atención policial y participación ciudadana.	N° DE INFORMES DE ESPACIOS PÚBLICOS RECUPERADOS DE LOS DISTRITOS DE LA PROVINCIA DE AMBO	ESPACIOS PÚBLICOS RECUPERADOS DE LOS DISTRITOS DE LA PROVINCIA DE AMBO	4	COPROSEC	S/168.00
<b>PREVENCIÓN DEL DELITO</b>	<b>OE 04.04.00</b>		<b>FORTALECIMIENTO DEL SERENAZGO MUNICIPAL</b>					
	OE 04.04.01	A 43	Formar y capacitar a los serenos	N° DE INFORMES DE SERENAZGOS FORMADOS Y CAPACITADOS	INFORMES DE SERENAZGOS FORMADOS Y CAPACITADOS	5	COPROSEC	S/5,500.00

## COMITÉ PROVINCIAL DE SEGURIDAD CIUDADANA DE AMBO

		A 44	Consolidar la información de las capacitaciones a los serenos.	Nº DE INFORMES DE DISTRITOS CON SERENAZGOS FORMADOS Y CAPACITADOS	INFORMES DE DISTRITOS CON SERENAZGOS FORMADOS Y CAPACITADOS	4	COPROSEC	S/420.00
OE 04.04.03		A 45	Implementar Bancos de información de Serenazgo a nivel provincial	Nº DE PROVINCIAS QUE IMPLEMENTAN BANCOS DE INFORMACIÓN DE SERENAZGO	PROVINCIA QUE IMPLEMENTA BANCO DE INFORMACIÓN DE SERENAZGO	1	COPROSEC	S/650.00
		A 46	Consolidar la información sobre la Implementación Bancos de información de Serenazgo a nivel de la Provincia de Ambo.	Nº DE DISTRITOS QUE IMPLEMENTAN BANCOS DE INFORMACIÓN DE SERENAZGO	DISTRITOS QUE IMPLEMENTAN EL BANCO DE INFORMACIÓN DE SERENAZGO	4	COPROSEC	S/84.00
OE 04.04.06		A 47	Aprobar instrumentos técnicos y/o normativos sobre el servicio de Serenazgo.	Nº DE INSTRUMENTOS TÉCNICOS Y/O NORMATIVOS APROBADOS	INSTRUMENTOS TÉCNICOS Y/O NORMATIVOS APROBADOS	1	COPROSEC	S/3,500.00

**COMITÉ PROVINCIAL DE SEGURIDAD CIUDADANA DE AMBO**

		A 48	Consolidar la información sobre la Aprobación de los instrumentos técnicos y/o normativos sobre el servicio de Serenazgo en los distritos de la Provincia de Ambo	N° DE INSTRUMENTOS TÉCNICOS Y/O NORMATIVOS APROBADOS	INSTRUMENTOS TÉCNICOS Y/O NORMATIVOS APROBADOS EN LOS DISTRITOS DE LA PROVINCIA DE AMBO	4	COPROSEC	S/252.00
PREVENCIÓN DEL DELITO	OE 04.05.00		PROMOVER LA PARTICIPACIÓN CIUDADANA PARA UNA ADECUADA PREVENCIÓN DEL DELITO					
	OE 04.05.05	A 49	Fortalecer las rondas mixtas en la PNP y la Junta Vecinal de Seguridad Ciudadana con el apoyo de Fiscalizadores y Serenazgo de la Municipalidad Provincial de Ambo	% DE RONDAS MIXTAS ENTRE POLICÍA Y JUNTAS VECINALES	PROVINCIA DE AMBO CON RONDAS MIXTAS ENTRE POLICÍA Y JUNTAS VECINALES	5	COPROSEC	S/6,000.00



## COMITÉ PROVINCIAL DE SEGURIDAD CIUDADANA DE AMBO

		A 50	Consolidación de la información sobre el Fortalecimiento de las rondas mixtas en la PNP y la Junta Vecinal de Seguridad Ciudadana con el apoyo de Fiscalizadores y serenazgo de las municipalidades distritales que componen la Provincia de Ambo.	% DE DISTRITOS CON RONDAS MIXTAS ENTRE POLICÍA Y JUNTAS VECINALES	DISTRITOS CON RONDAS MIXTAS ENTRE POLICÍA Y JUNTAS VECINALES	4	COPROSEC	S/60.00
OE 04.05.06		A 51	Implementar mecanismos de rendición de cuentas públicos trimestrales sobre acciones y resultados de política local de seguridad ciudadana.	Nº RENDICIÓN DE CUENTAS PUBLICAS TRIMESTRALMENTE	RENDICIÓN DE CUENTAS PUBLICAS TRIMESTRALMENTE	4	COPROSEC	S/3,000.00

## COMITÉ PROVINCIAL DE SEGURIDAD CIUDADANA DE AMBO

		Consolidación de la información de la implementación de mecanismos de rendición de cuentas públicos trimestrales sobre acciones y resultados de política local de seguridad ciudadana.	Nº DE INFORMES DE DISTRITO DONDE LOS CODISEC REALIZAN RENDICIÓN DE CUENTAS PUBLICAS TRIMESTRALMENTE	INFORMES DE DISTRITOS DONDE LOS CODISEC REALIZAN RENDICIÓN DE CUENTAS PUBLICAS TRIMESTRALMENTE	4	COPROSEC	S/420.00
OE 04.05.07	A 53	Brindar información sobre delitos, faltas y factores de riesgo a la PNP por parte de la Junta Vecinal de Seguridad Ciudadana.	Nº DE JUNTAS VECINALES QUE BRINDAN INFORMACIÓN A LA PNP	JUNTAS VECINALES QUE BRINDAN INFORMACIÓN A LA PNP	10	COPROSEC	S/1,800.00
	A 54	Consolidación de la información sobre la información sobre delitos, faltas y factores de riesgo a la PNP por parte de la Junta Vecinal de Seguridad Ciudadana.	Nº DE INFORMES DE DISTRITOS CON JUNTAS VECINALES QUE BRINDAN INFORMACIÓN A LA PNP	INFORMES DE DISTRITOS CON JUNTAS VECINALES QUE BRINDAN INFORMACIÓN A LA PNP	4	COPROSEC	S/840.00
OE 04.06.00		<b>INTENSIFICAR OPERATIVOS PARA DISMINUIR LOS MERCADOS ILÍCITOS DE OBJETOS ROBADOS, CONTRABANDO Y PIRATERÍA.</b>					

## COMITÉ PROVINCIAL DE SEGURIDAD CIUDADANA DE AMBO

OE 04.06.01	A 55	Realizar operativos conjuntos entre la PNP, Fiscalía de la Nación y Gobierno Local ejecutados en mercados de objetos robados, contrabando y piratería.	N° DE OPERATIVOS CONJUNTOS	OPERATIVOS CONJUNTOS	10	COPROSEC	S/2,100.00
	A 56	Consolidación de la información y supervisión de los operativos conjuntos entre la PNP, Fiscalía de la Nación y Gobierno Local ejecutados en mercados de objetos robados, contrabando y piratería de los distritos de la Provincia de Ambo.	N° DE OPERATIVOS CONJUNTOS	OPERATIVOS CONJUNTOS	4	COPROSEC	S/840.00
<b>OE 04.07.00</b>		<b>PREVENCIÓN DEL CONSUMO DE DROGAS</b>					

**COMITÉ PROVINCIAL DE SEGURIDAD CIUDADANA DE AMBO**

	OE 04.07.03	A 57	Crear Comunidades para la prevención del consumo de drogas fortalecidas.	N° DE BENEFICIARIOS INSERTOS EN LAS COMUNIDADES PARA LA PREVENCIÓN DEL CONSUMO DE DROGAS	BENEFICIARIOS INSERTOS EN LAS COMUNIDADES PARA LA PREVENCIÓN DEL CONSUMO DE DROGAS	20	COPROSEC	S/4,200.00
		A 58	Consolidación de la información de la Creación de las Comunidades para la prevención del consumo de drogas fortalecidas en los distritos de la Provincia de Ambo	N° DISTRITOS CON BENEFICIARIOS INSERTOS EN LAS COMUNIDADES PARA LA PREVENCIÓN DEL CONSUMO DE DROGAS	DISTRITOS CON BENEFICIARIOS INSERTOS EN LAS COMUNIDADES PARA LA PREVENCIÓN DEL CONSUMO DE DROGAS	4	COPROSEC	S/84.00
<b>FISCALIZACIÓN ADMINISTRATIVA</b>	<b>OE 04.10.00</b>	<b>FISCALIZAR EL CUMPLIMIENTO DE LA NORMATIVA APLICADA A ESTABLECIMIENTOS COMERCIALES</b>						

## COMITÉ PROVINCIAL DE SEGURIDAD CIUDADANA DE AMBO

	OE 04.10.02	A 59	Fiscalizar el cumplimiento de horarios de atención en establecimientos autorizados de venta de licor.	Nº DE ESTABLECIMIENTOS FISCALIZADOS	ESTABLECIMIENTOS FISCALIZADOS	20	COPROSEC	S/4,200.00
		A 60	Consolidación de la información de la Fiscalización del cumplimiento de horarios de atención en establecimientos autorizados de venta de licor en los distritos de la Provincia de Ambo	Nº INFORMES DE DISTRITOS CON ESTABLECIMIENTOS FISCALIZADOS	INFORMES DE DISTRITOS CON ESTABLECIMIENTOS FISCALIZADOS	4	COPROSEC	S/840.00
FISCALIZACIÓN ADMINISTRATIVA	OE 04.11.00		<b>IDENTIFICACIÓN Y FISCALIZACIÓN DE EVENTOS PÚBLICOS QUE NO REÚNAN LAS GARANTÍAS DE LA LEY</b>					
	OE 04.11.02	A 61	Verificar que los espectáculos públicos no deportivos y de entretenimiento cuente con las garantías correspondientes.	Nº DE INFORMES DE ESPECTÁCULOS PÚBLICOS NO DEPORTIVOS FISCALIZADOS	INFORME DE ESPECTÁCULOS PÚBLICOS NO DEPORTIVOS FISCALIZADOS	4	COPROSEC	S/1,400.00
		A 62	Consolidación de la información y	Nº DE INFORMES DE DISTRITOS QUE	INFORMES DE DISTRITOS QUE	4	COPROSEC	S/336.00

## COMITÉ PROVINCIAL DE SEGURIDAD CIUDADANA DE AMBO

		supervisión de la Verificación de los espectáculos públicos no deportivos y de entretenimiento cuenten con las garantías correspondientes, en los distritos de la Provincia de Ambo	FISCALIZARON ESPECTÁCULOS PÚBLICOS NO DEPORTIVOS	FISCALIZARON ESPECTÁCULOS PÚBLICOS NO DEPORTIVOS			
<b>OE 04.12.00</b>		<b>FISCALIZACIÓN DEL SERVICIO DE TRANSPORTE PUBLICO</b>					
OE 04.12.01	A 63	Realizar operativos de fiscalización ejecutados para erradicar paraderos informales de transporte público.	N° DE OPERATIVOS	OPERATIVOS	3	COPROSEC	S/630.00
	A 64	Consolidación de la información de los operativos de fiscalización ejecutados para erradicar paraderos informales de transporte público, en los distritos de la Provincia de Ambo	N° DE INFORMES DE DISTRITOS QUE REALIZAN OPERATIVOS	INFORMES DE DISTRITOS QUE REALIZAN OPERATIVOS	4	COPROSEC	S/252.00

**COMITÉ PROVINCIAL DE SEGURIDAD CIUDADANA DE AMBO**

		A 65	Realizar operativos de fiscalización ejecutados para erradicar paraderos informales de transporte interprovincial de pasajeros.	N° DE FISCALIZACIONES	FISCALIZACIONES	6	COPROSEC	S/1,260.00
	OE 04.12.02	A 66	Consolidación de la información de los operativos de fiscalización ejecutados para erradicar paraderos informales de transporte interprovincial de pasajeros, en los distritos de la Provincia de Ambo	N° DE INFORMES DE DISTRITOS QUE REALIZAN FISCALIZACIONES	INFORMES DE DISTRITOS QUE REALIZAN FISCALIZACIONES	4	COPROSEC	S/252.00
<b>TOTAL DE PRESUPUESTO NECESARIO PARA CUMPLIR LAS ACTIVIDADES</b>								<b>S/279,633.00</b>

# ANEXOS

---



**ANEXO 01:  
ACTA DE  
VALIDACION**

**ANEXO 02:  
INFORME  
TECNICO DE  
APTO PARA  
SU  
EJECUCION**

**ANEXO 03:  
ORDENANZA  
MUNICIPAL DE  
APROBACION**